

TRIBUNAL REGIONAL FEDERAL DA 5ª REGIÃO

PLANO DE LOGÍSTICA SUSTENTÁVEL - PLS
RELATÓRIO DE DESEMPENHO

Fevereiro - 2017

PRESIDENTE

DESEMBARGADOR FEDERAL ROGÉRIO FIALHO MOREIRA

VICE-PRESIDENTE

DESEMBARGADOR FEDERAL FRANCISCO ROBERTO MACHADO

CORREGEDOR REGIONAL

DESEMBARGADOR FEDERAL FERNANDO BRAGA DAMASCENO

COMISSÃO GESTORA DO PLS

LEONARDO RESENDE MARTINS
JUIZ FEDERAL AUXILIAR DA PRESIDÊNCIA

SORÁRIA MARIA RODRIGUES SOTERO CAIO
DIRETORA DA SECRETARIA ADMINISTRATIVA

VLADISLAVE FERREIRA LEITE
DIRETOR DA SUBSECRETARIA DE INFRAESTRUTURA E ADMINISTRAÇÃO PREDIAL

CÉLIO MARQUES
DIRETOR DA DIVISÃO DO GABINETE DO DESEMBARGADOR PAULO ROBERTO DE OLIVEIRA LIMA

LUIZ CARLOS TARGINO DANTAS
DIRETOR DE DIVISÃO DE DESENVOLVIMENTO INSTITUCIONAL

JOSÉ ROBERTO BANDEIRA BARROS
DIRETOR DA DIVISÃO DE MATERIAL E PATRIMÔNIO

ANA CAROLINA OLÍMPIA PORTELLA
SUPERVISORA DA SEÇÃO SOCIOAMBIENTAL

RELATÓRIO DE DESEMPENHO DO PLS - TRF5 - 2016

CONSOLIDAÇÃO DOS RESULTADOS ALCANÇADOS EVOLUÇÃO DO DESEMPENHO DOS INDICADORES IDENTIFICAÇÃO DAS AÇÕES DESENVOLVIDAS

Trata-se de relatório de desempenho do Plano de Logística Sustentável do Tribunal Regional Federal da 5ª Região (TRF5), em cumprimento da determinação contida no artigo 23, §1º da Resolução CNJ nº 201/2015.

O PLS - TRF5 foi aprovado, por unanimidade, pelo Conselho de Administração do TRF5 em 05/04/2016 e é composto por objetivos, indicadores, metas, responsabilidades, planos de ações e previsão de resultados, consoante diretrizes da Resolução 201/2015.

METODOLOGIA

Para a avaliação dos resultados propostos foi utilizada a seguinte metodologia:

- Monitoramento dos dados de consumos por meio da ferramenta *Business Intelligence* (BI), e na sua impossibilidade, por meio da coleta de dados em planilhas próprias;
- Os setores correspondentes enviam mensalmente os dados que são compilados em planilhas próprias ou pelo painel do BI;
- No total foram avaliados 76 indicadores agrupados em 16 temas, sendo eles: I) Papel; II) Copos descartáveis de 50ml; III) Copos descartáveis e 200ml; IV) Água envasada; V) Impressões; VI) Energia; VII) Água; VIII) Vigilância; IX) Limpeza; X) Telefonia; XI) Obras/Layout; XII) Gestão de Resíduos; XIII) Qualidade de vida no ambiente de trabalho; XIV) Capacitação e Sensibilidade; XV) Combustível e XVI) Veículo.

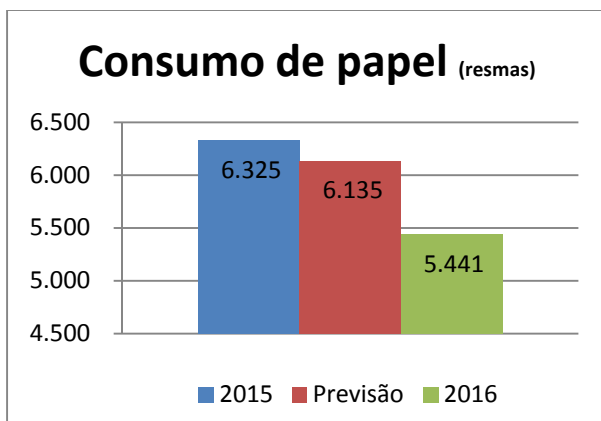
- Do total de indicadores, 23 não foram avaliados por falta de dados para comparação ou por não serem adequados às demandas do Tribunal, sendo objeto de revisão do PLS para o ano de 2017.
- O relatório inclui, ao lado dos gráficos indicadores, breve análise e comentário sobre o desempenho, além do andamento do Plano de ação respectivo.

1. Racionalização e consumo consciente de materiais e insumos

1.1 PAPEL

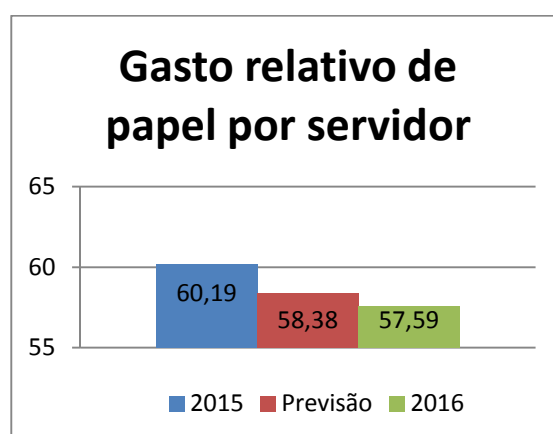
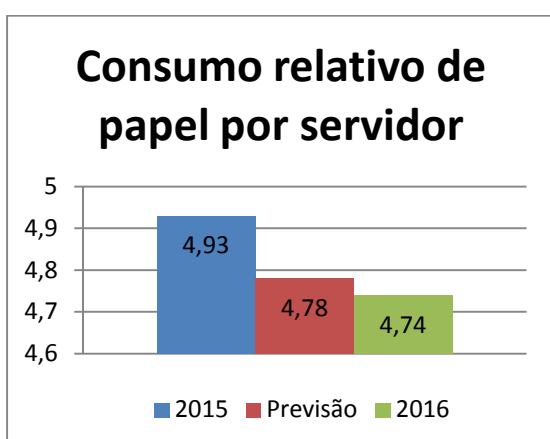
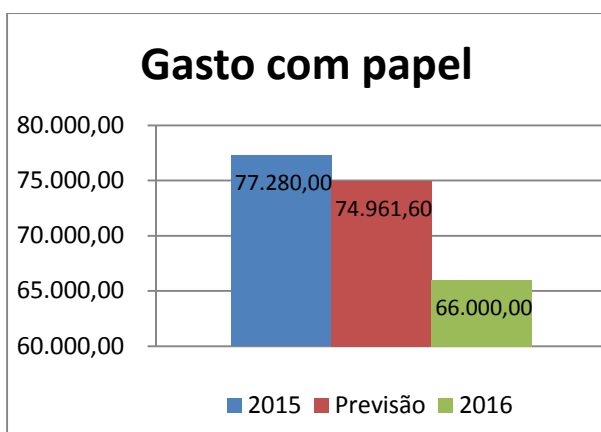
META PARA 2016: Redução de 3% em relação a 2015

INDICADOR



1 - Quanto ao gasto e ao consumo de papel, branco e reciclável, a meta foi superada, havendo uma redução de quase 14% deste insumo, o que equivale a algo em torno de 884 resmas de papel, representando uma economia de R\$ 12.818, e a preservação ambiental de 42 árvores.

2 - A redução do consumo de papel se deu basicamente pela implantação do PJE, não tendo sido, ainda implementadas ações com essa finalidade.



SITUAÇÃO DAS AÇÕES DESENVOLVIDAS

Ação excluída

Ação modificada ou incluída

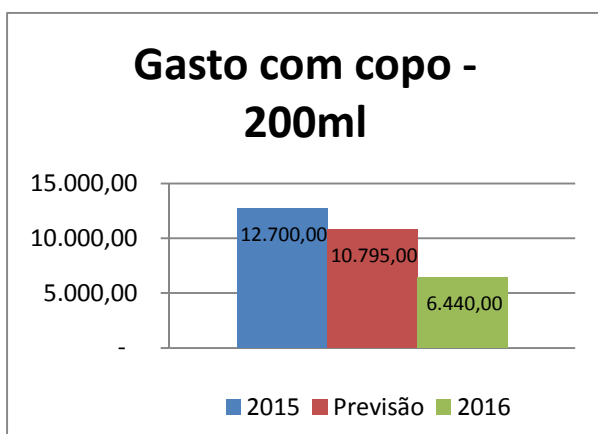
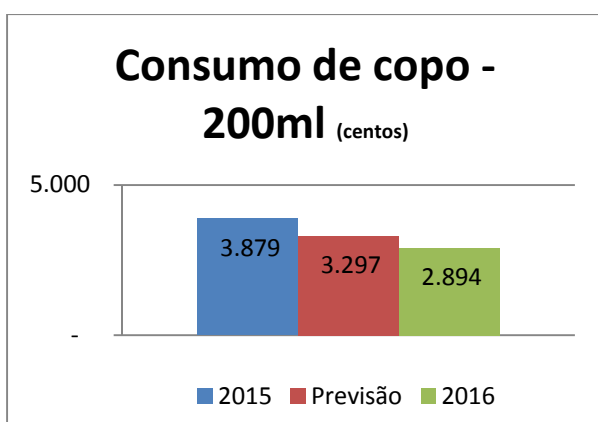
	AÇÃO	RESPONSÁVEL	PRAZO	SITUAÇÃO
1	Configuração de impressoras para uso racional	STI	jun/16	Não iniciada

2	Campanha para uso racional da impressora	SCS/STI/SSA	dez/16	Não iniciada
3	Verificação das caixas coletoras de papel	SIAP	jun/16	Em andamento
4	Campanha para utilização da caixa coletora de papel	SCS/SSA	ação contínua	Não iniciada
5	Campanha para evitar impressão e revisar documentos	STI/SCS/SSA	jun/16	Não iniciada
6	Avaliar sistema de distribuição de papel	SA/DMP	ação contínua	Não iniciado
7	Devolução de material em campanhas predeterminadas	SA/DMP	ação contínua	Não iniciada
8	Confecção de blocos de anotações	SA/NGD	ação contínua	Em andamento
9	Informar dados de consumo ao corpo funcional	STI/SSA	Ação contínua	Em andamento
10	Adoção de plataforma de <i>Business Intelligence</i>	STI	dez/16	concluído

1.2 DESCARTÁVEIS

META PARA 2016: Redução de 15% em relação a 2015

INDICADOR

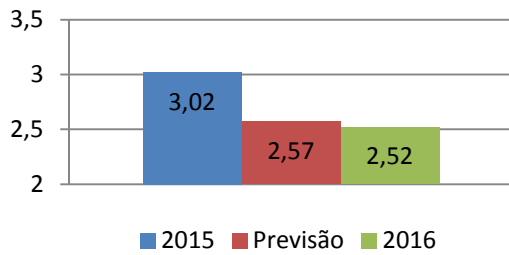


1 - No mês de setembro canecas foram distribuídas a toda a força de trabalho do Tribunal, gerando uma economia no consumo de copos descartáveis de água.

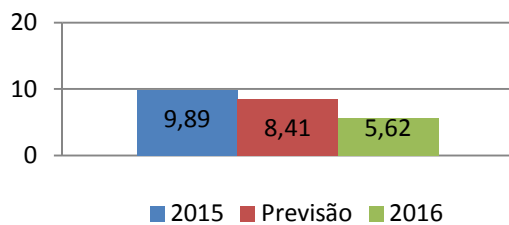
2 - A proposta inicial era reduzir em 15% o consumo desse insumo. A meta foi superada e alcançou uma redução de 25% só no último trimestre.

3 - Em torno de 98.500 copos descartáveis não se tornaram resíduos nos lixões e aterros sanitários.

Consumo relativo copo - 200ml (centos)



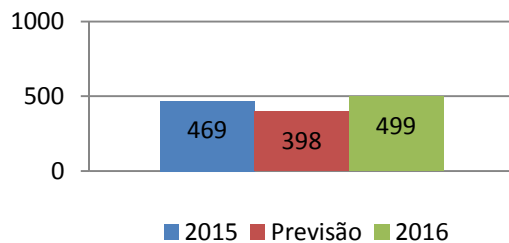
Gasto relativo copo - 200ml



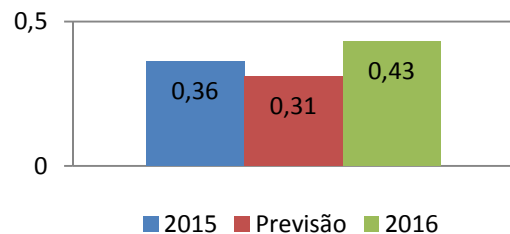
4 - Ainda não foram implementadas ações para redução do uso do copo descartável de 50ml, tendo, inclusive, havido um aumento do consumo deste insumo em 6%, ou seja, em torno de 3.000 copos a mais.

5 - Não foi percebido o consequente aumento do gasto com copos de 50ml em virtude do estoque que havia do ano anterior.

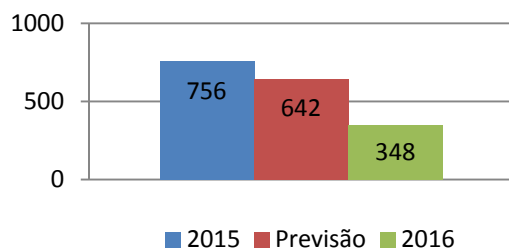
Consumo de copo - 50ml (centos)



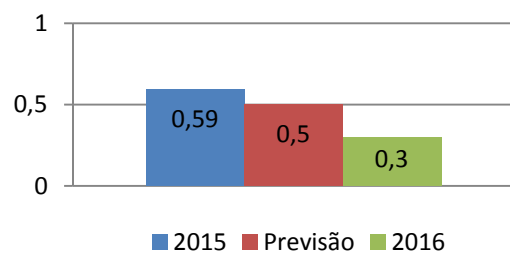
Consumo relativo copo - 50ml (centos)



Gasto com copo - 50ml



Gasto relativo copo - 50ml



AÇÕES DESENVOLVIDAS

Ação excluída

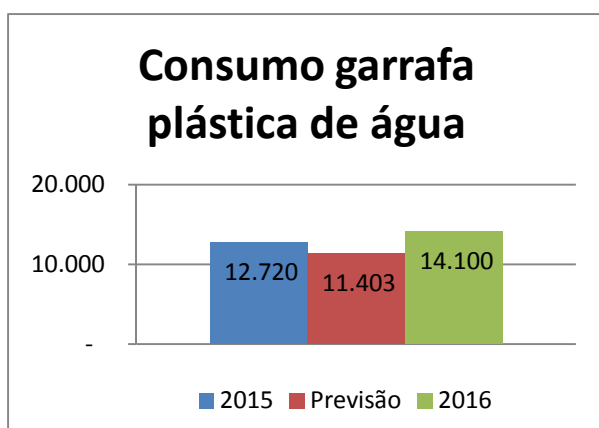
Ação modificada ou incluída

	AÇÃO	RESPONSÁVEL	PRAZO	SITUAÇÃO
1	Avaliar a possibilidade de substituir copos plásticos descartáveis por descartáveis biodegradáveis	SA/DMP	jun/16	Não iniciado
2	Campanha para uso racional do copo descartável de 50 ml e estímulo ao uso da xícara	SA/SCS/SSA	jun/16	Não iniciado
3	Reduzir uso de copos descartáveis de 50ml na unidades	SA/DMP	jul/16	Não iniciado
4	Avaliar viabilidade de nova gestão de aquisição e entrega de copos descartáveis - 50ml	SA/DMP	dez/16	Não iniciado
5	Informar dados de consumo ao corpo funcional	SSA/STI	dez/16	Concluído
6	Adoção de plataforma de <i>Business Intelligence</i>	STI	dez/16	Concluído
7	Substituir copos plásticos descartáveis de 200ml por descartáveis biodegradáveis	SA/DMP	jun/16	Não iniciado
8	Campanha para uso racional do copo descartável de 200ml e estímulo ao uso do copo retornável e/ou caneca	SA/SCS/SSA	Ação contínua	Concluído
9	Reduzir uso de copos descartáveis de 200ml na unidades	SA/DMP	jun/16	Concluído
10	Avaliar viabilidade de nova gestão de aquisição e entrega de copos descartáveis - 200ml	SA/DMP	jun/16	Não iniciado
11	Informar dados de consumo ao corpo funcional	STI/SSA	Ação contínua	Concluído
12	Adoção de plataforma de <i>Business Intelligence</i>	STI	dez/16	Concluído

1.3 ÁGUA ENVASADA EM GARRAFA PLÁSTICA E GARRAFÃO DE 20ML

META PARA 2016: Manter a média de consumo de garrafas plásticas - 11.403 unidades e aumentar proporcionalmente em 2% em relação ao ano anterior o consumo de garrafões de 20L.

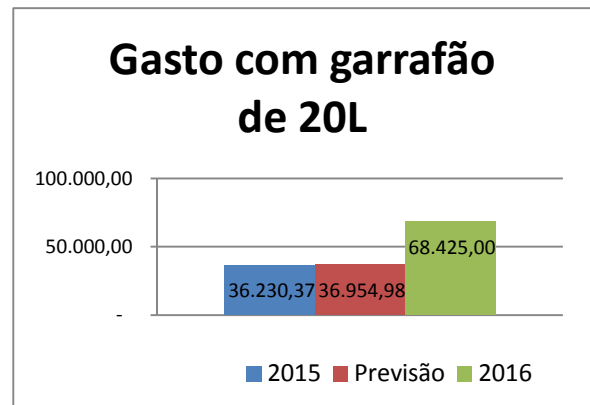
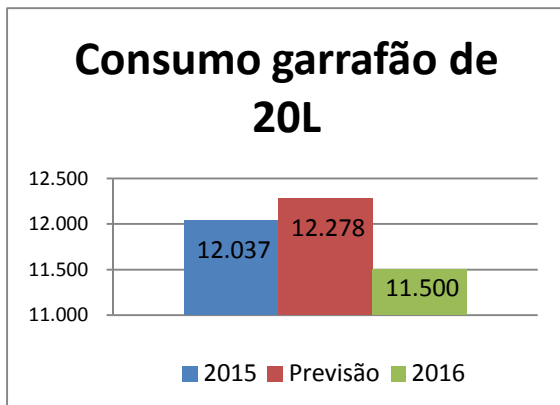
INDICADOR



1 - A ideia inicial era aumentar o consumo de garrafões de 20l em razão da redução do uso de garrafas plásticas de 500ml. Entretanto, não foram iniciadas as ações programadas para o período de referência.

2 - Mesmo não havendo redução do consumo de garrafas plásticas de 500ml, foi percebida uma redução de 4% no consumo de garrafões de 20l.

3 - Houve aumento de 88% no gasto com garrafões de 20l.



AÇÕES DESENVOLVIDAS

Ação excluída

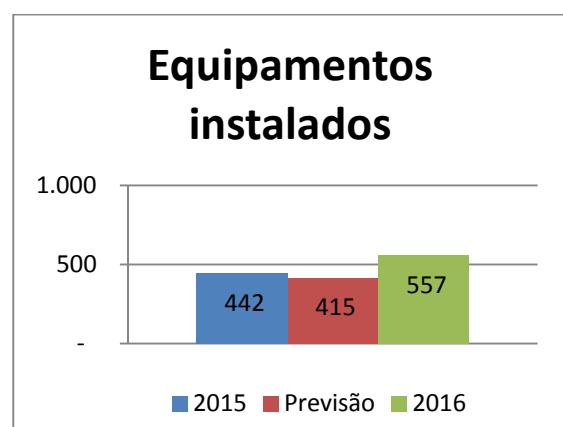
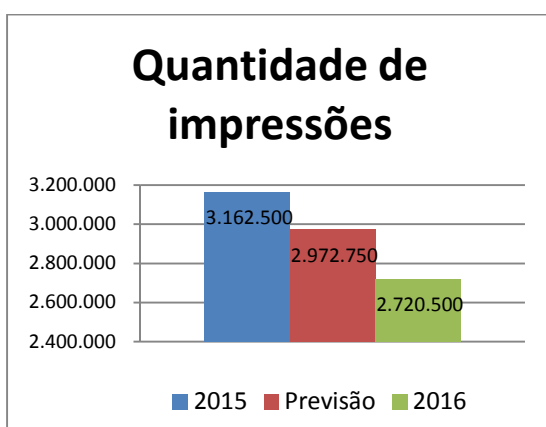
Ação modificada ou incluída

	AÇÃO	RESPONSÁVEL	PRAZO	SITUAÇÃO
1	Avaliar viabilidade de nova gestão de aquisição e entrega de garrafas individuais para água e galões de 20 litros	SIAP	ação contínua	Não iniciado
2	Campanha de conscientização quanto ao consumo de água em galões de 20 litros	SIAP/SCS/SSA	jun/16	Não iniciado
3	Informar dados de consumo ao corpo funcional	SSA/STI	Ação contínua	Concluído
4	Adoção de plataforma de <i>Business Intelligence</i>	STI	dez/16	Concluído

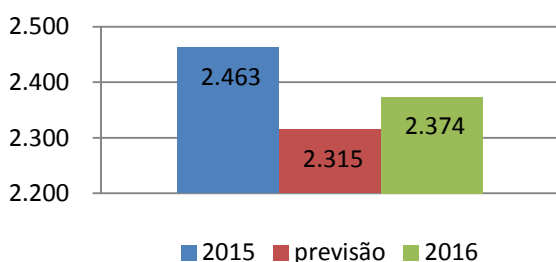
1.4 IMPRESSÃO

META PARA 2016: Redução de 6% em relação à 2015.

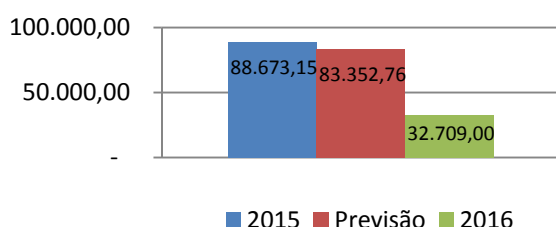
INDICADOR



Impressões/força de trab



Gasto c cartuchos e tonners



1 - O quantitativo de impressões foi tomado em virtude do quantitativo de papel utilizado, uma vez que ainda não há no Tribunal mecanismos técnicos que efetue a contagem com precisão.

2 - Esperava-se uma redução de 6% no quantitativo de impressões. Esta meta, no entanto, foi superada, tendo havido uma diminuição de quase 14%.

3 - Em relação ao gasto com cartuchos e tonners, foi alcançado um percentual de diminuição de mais de 63%, o que gerou uma economia em relação à 2015 de R\$ 55.964,15.

4 - A ação para implantar uma ferramenta de gerenciamento de impressão está sendo excluída em razão de já constar no estudo para implantação de outsourcing de impressão.

AÇÕES DESENVOLVIDAS

Ação excluída

Ação modificada ou incluída

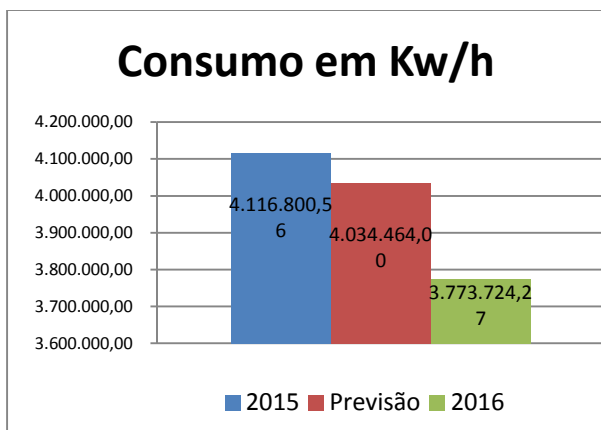
	AÇÃO	RESPONSÁVEL	PRAZO	SITUAÇÃO
1	Configuração das impressoras para adoção de fonte econômica como padrão e para padrão frente e verso	STI	jun/16	Não iniciado
2	Campanha de adoção da qualidade rascunho e padrão frente e verso de impressão	STI/SSA/SCS	jun/16	Não iniciada
3	Estudo para utilização de contrato de outsourcing de impressão	STI	dez/16	Em andamento
4	Avaliar ferramenta gerencial de impressão tipo "paper cut"	STI	jun/16	Não iniciado
5	Informar dados de gerenciamento de impressoras ao corpo funcional	STI/SSA	jun/16	Não iniciado
6	Campanha para estimular a revisão dos trabalhos antes de imprimi-los para evitar impressão desnecessária	STI/SCS/SSA	jun/16	Não iniciada
7	Configuração de impressoras e computadores em modo de economia de energia	STI	jun/16	Não iniciado
8	Utilização de Ecofonte para material não direcionado à digitalização	STI	jun/16	Não iniciado
9	Sensibilização quanto a recursos de softwares alternativos de transcrição de textos no processo judicial eletrônico	STI/NDRH	dez/16	Não iniciado
10	Adoção de plataforma de Business Intelligence	STI	dez/16	Concluído

2. Contratações Sustentáveis

2.1 ENERGIA

META PARA 2016: Redução de 2% em relação a 2015

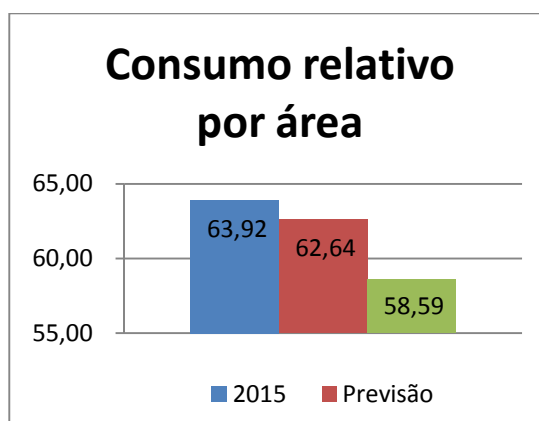
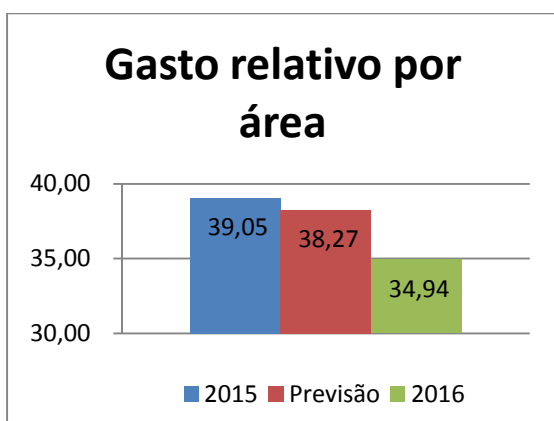
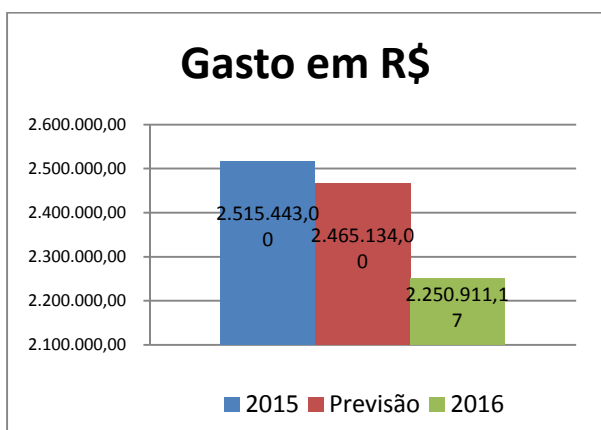
INDICADOR



1 - Em julho deu-se início à troca de todas as lâmpadas do Edifício sede do Tribunal por lâmpadas de LED, o que acarretou a redução do consumo em comparação ao ano de 2015 no período correspondente.

2 - Todas as metas deste indicador foram superadas, representando uma redução de R\$ 264.531,83 no gasto público no ano de 2016.

3 - Deu-se início à otimização dos elevadores com substituição por exemplares mais modernos, o que acarretará enorme economia de energia.



AÇÕES DESENVOLVIDAS

Ação excluída

Ação modificada ou incluída

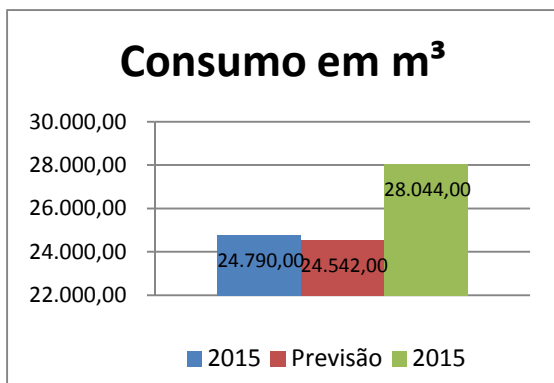
	AÇÃO	RESPONSÁVEL	PRAZO	SITUAÇÃO
1	Elaborar diagnóstico do sistema de iluminação existente	SIAP	jun/16	Concluído

2	Elaborar diagnóstico do sistema de climatização	SIAP	jun/16	Não iniciado
3	Elaborar diagnóstico dos elevadores	SIAP	jun/16	Em andamento
4	Avaliar a possibilidade de Certificação de Edificações	SIAP	jun/16	Não iniciado
5	Identificar equipamentos de grande consumo de energia	SIAP	jun/16	
6	Campanha de conscientização sobre uso racional da energia elétrica	SIAP/SCS/SSA	Ação contínua	Não iniciado
7	Implantar iluminação LED	SIAP	jun/16	Concluído
8	Redução da quantidade de lâmpadas	SIAP	dez/16	Não iniciado
9	Revisar acionamento de lâmpadas	SIAP	jun/16	Não iniciado
10	Adoção de plataforma de <i>Business Intelligence</i>	SIAP	dez/16	Concluído
11	Sensores de presença	SIAP	dez/16	Em andamento
12	Campanha sobre uso dos elevadores e para utilização das escadas	SIAP/SCS/SSA	Ação contínua	Concluído
13	Redução do horário das atividades	SIAP	dez/16	Não iniciado
14	Redução de funcionamento do sistema de climatização	SIAP	jun/16	Concluído
15	Gerir o contrato de fornecimento de energia e avaliar a estrutura tarifária	SIAP	Ação contínua	Em andamento
16	Geração de energia solar	SIAP	jun/16	Não iniciado
17	Informar dados de consumo ao corpo funcional	SIAP/SSA	Ação contínua	Em andamento
18	Redução da iluminação dos estacionamentos públicos (externos)	SIAP	jun/16	Concluído
19	Reestruturação da cobertura horizontal do edifício sede (troca de esquadrias)	SIAP	jun/16	Em andamento

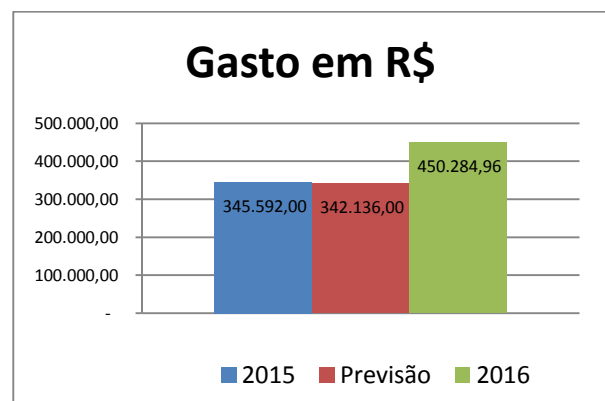
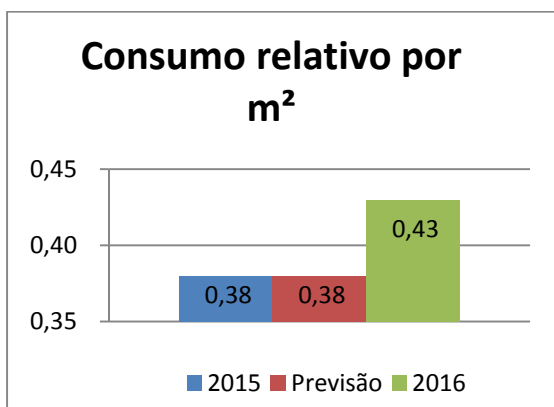
2.2 ÁGUA E ESGOTO

META PARA 2016: Redução de 1% em relação a 2015

INDICADOR



1 - A meta estipulada para o indicador água não foi alcançada, possivelmente em razão de reajuste tarifário. Dados em análise.



AÇÕES DESENVOLVIDAS

Ação excluída

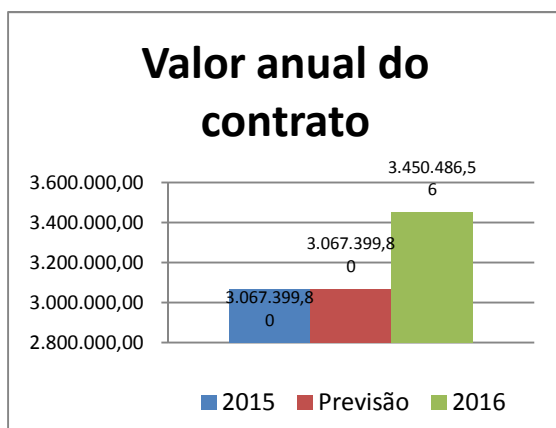
Ação modificada ou incluída

	AÇÃO	RESPONSÁVEL	PRAZO	SITUAÇÃO
1	Monitorar situação de instalações hidráulicas	SIAP	Ação contínua	Concluído
2	Descargas econômicas	SIAP	dez/16	Não iniciado
3	Torneira com redutores de pressão	SIAP	jun/16	Concluído
4	Sistema de monitoramento do consumo	SIAP	dez/16	Concluído
5	Implantar sistema de gotejamento para irrigação do jardim	SIAP	jun/16	Não iniciado
6	Captação de água de chuva	SIAP	Ação contínua	Concluído
7	Adoção de lavagem ecológica na frota oficial de veículos	SAE	jun/16	Não iniciado
8	Campanha de conscientização sobre uso racional da água	SIAP/SCS/SSA	Ação contínua	Não iniciado
9	Informar dados de consumo ao corpo funcional	SSA/STI	Ação contínua	Concluído
10	Adoção de plataforma de <i>Business Intelligence</i>	SIAP/STI	dez/16	Concluído
11	Reaproveitamento da água produzida nos <i>Fan Cois</i>	SIAP	jun/16	Não iniciado

2.3 VIGILÂNCIA

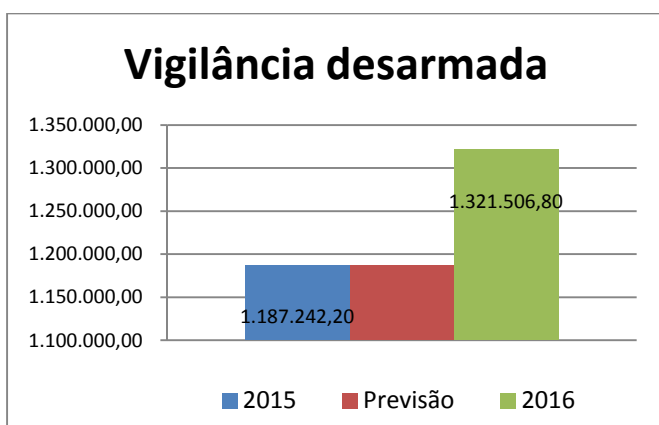
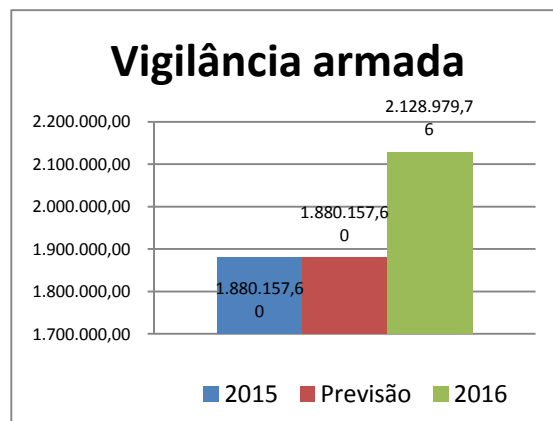
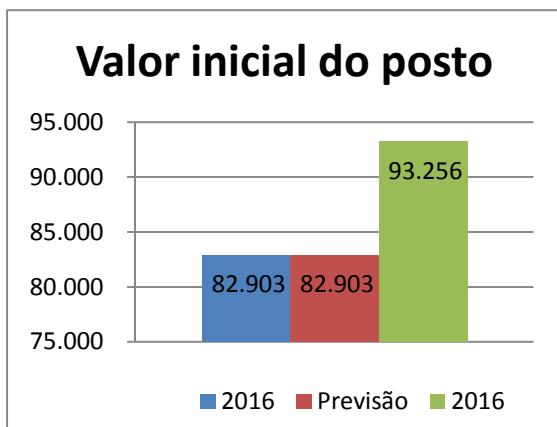
META PARA 2016: Redução de 1% em relação a 2015

INDICADOR



1 - A meta estipulada para o indicador vigilância não foi alcançada.

2 - Acredita-se que o aumento tenha se dado em razão da economia de mercado e sua variação inflacionária.



AÇÕES DESENVOLVIDAS

Ação excluída

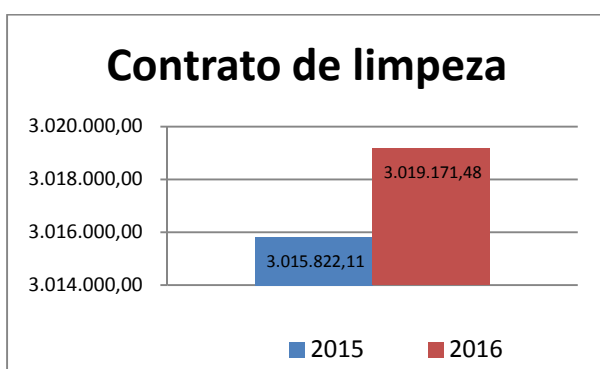
Ação modificada ou incluída

	AÇÃO	RESPONSÁVEL	PRAZO	SITUAÇÃO
1	Manter a revisão de contratos	SAE	Ação contínua	Concluído
2	Revisar funções	SAE	jun/16	Concluído
3	Implantação de sistema de monitoramento por câmeras	SAE	jun/16	Em andamento

2.4 LIMPEZA

META PARA 2016: Manter o gasto relativo em 65 e 85 reais por área construída

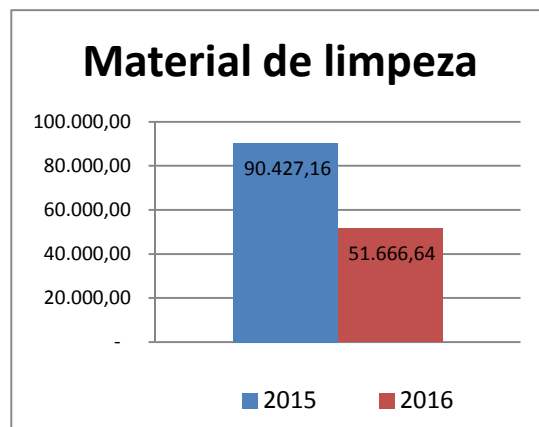
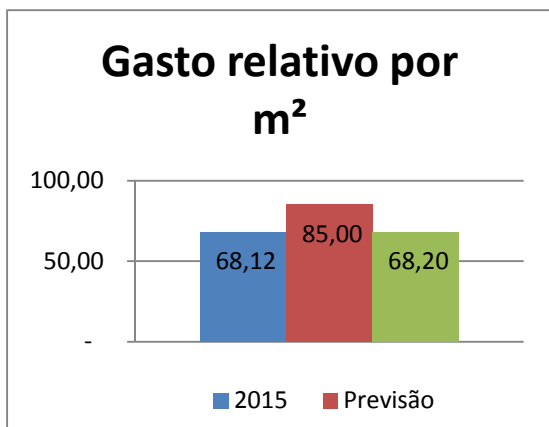
INDICADOR



1 - Meta de manutenção do gasto relativo do contrato de limpeza entre 65,00 e 85,00 reais alcançada.

2 - Aumento dos valores do contrato referente aos ajustes financeiros/econômicos inflacionários do mercado.

3 - Redução considerável do gasto com produtos de limpeza representando uma economia de pouco mais de 42%.



AÇÕES DESENVOLVIDAS

Ação excluída

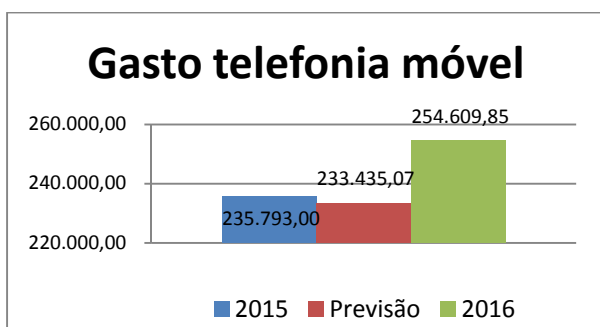
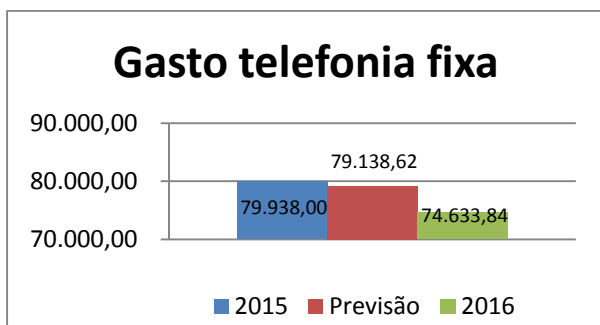
Ação modificada ou incluída

	AÇÃO	RESPONSÁVEL	PRAZO	SITUAÇÃO
1	Revisão dos contratos de terceirização	SIAP	Ação contínua	Concluído
2	Capacitação de fiscais de contrato	SIAP	jun/16	Não iniciado
3	Revisão de procedimentos de limpeza	SIAP	Ação contínua	Concluído
4	Verificação das caixas coletoras de papel	SIAP	Ação contínua	Em andamento
5	Adoção de plataforma de <i>Business Intelligence</i>	STI	dez/16	Concluído

2.5 TELEFONIA

META PARA 2016: Redução de 1% em relação à 2015

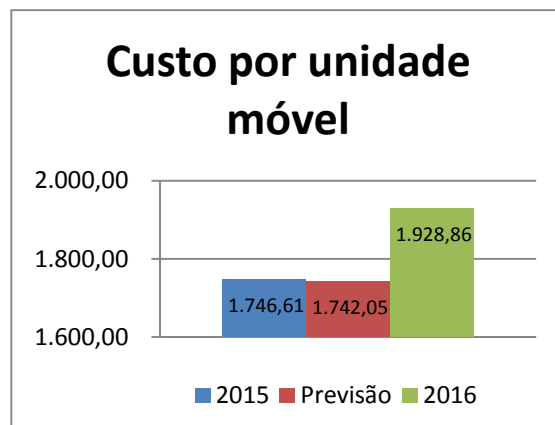
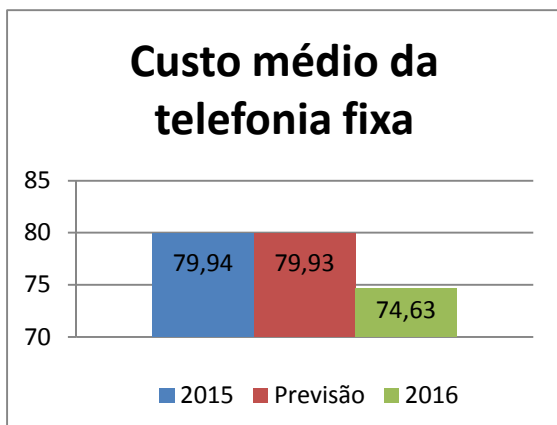
INDICADOR



1 - Meta de redução do gasto com telefonia fixa superada, atingindo uma diminuição de quase 7%, representando uma economia de R\$ 5.304,16.

2 - A meta de redução do gasto com telefonia móvel não foi alcançada, tendo havido um aumento de quase 7%, ou seja, em torno de R\$ 18.816,85 foram gastos a mais.

3 - No final de 2016 foram adquiridos 40 canais VOiP, prevendo-se ainda mais redução do consumo e dos gastos com telefonia.



AÇÕES DESENVOLVIDAS

Ação excluída

Ação modificada ou incluída

	AÇÃO	RESPONSÁVEL	PRAZO	SITUAÇÃO
1	Revisão e acompanhamento de contratos	SIAP	Ação contínua	Concluído
2	Campanha de uso racional de telefonia	SIAP/SCS/SSA	Ação contínua	Não iniciado
3	Campanha para estimular uso de mensagens instantâneas e de e-mail	SIAP/SCS/SSA	Ação contínua	Concluído
4	Estudo para implantação da tecnologia <i>VoIP</i>	SIAP	jun/16	Em andamento
5	Informar dados de consumo ao corpo funcional	SSA/STI	Ação contínua	Concluído
6	Adoção de plataforma de <i>Business Intelligence</i>	STI	dez/16	Concluído

2.6 OBRAS/LAYOUT

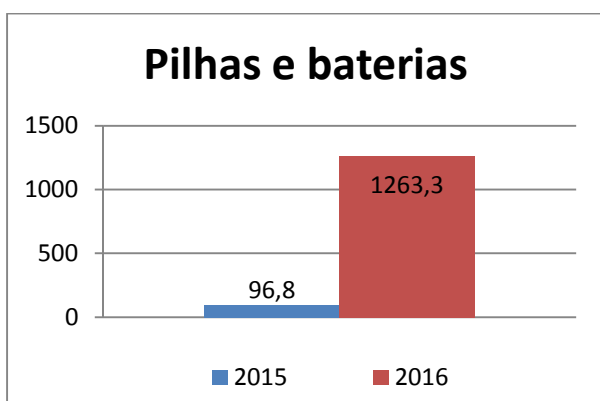
META PARA 2016: Acrescentar critérios de sustentabilidade em 100% das novas obras e reformas

O indicador está sendo revisto para representar melhor a sua utilidade em relação ao tema obras e reformas.

2.7 GESTÃO DE RESÍDUOS

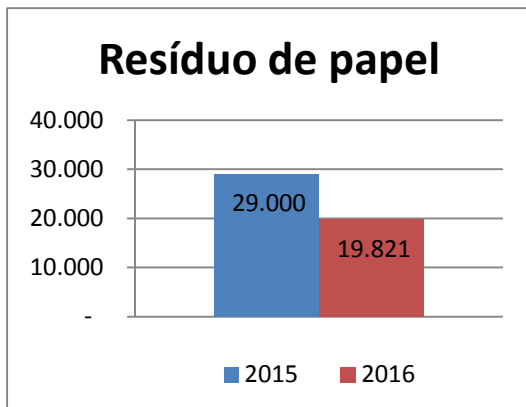
META PARA 2016: Garantir que o máximo de bens de consumo tenham destinação ecologicamente correta

INDICADOR

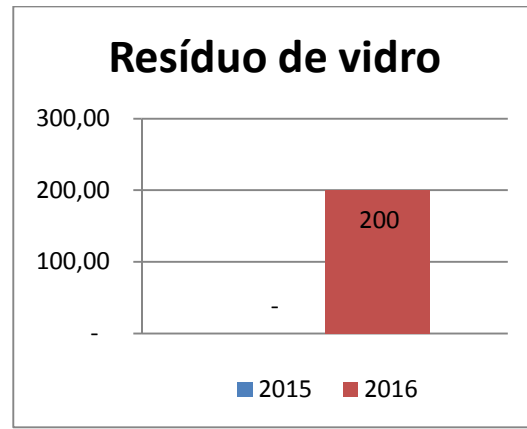
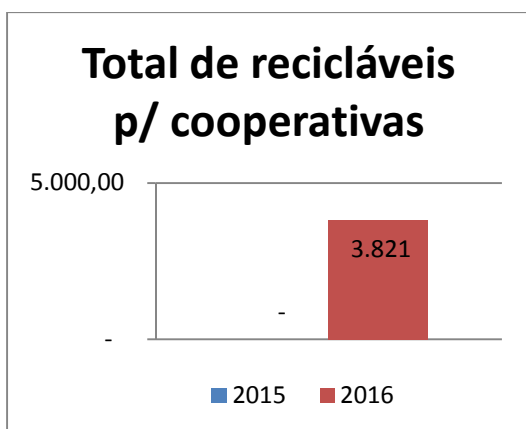
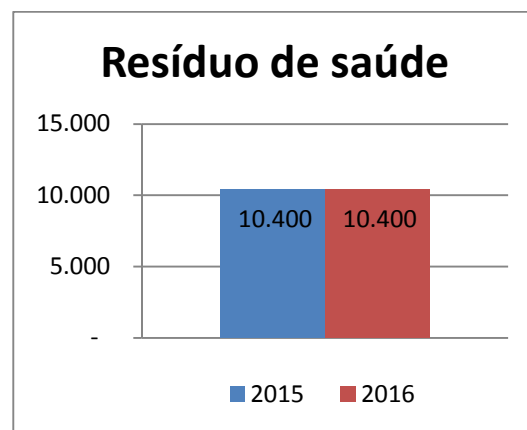
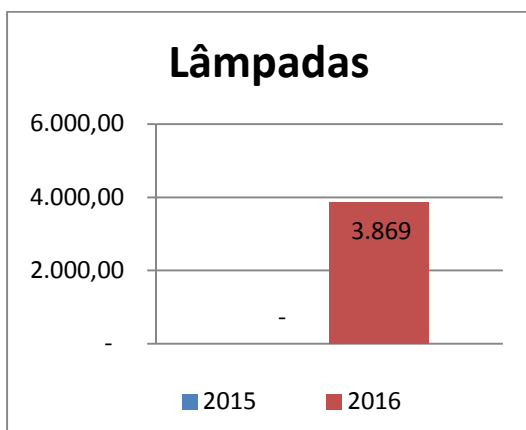


1 - Alguns indicadores de resíduos sólidos não pode fazer análise comparativa em função de não haver valores de referência no ano de 2015.

2 - Não houve coleta dos resíduos de obras, madeira, plástico e suprimentos de impressão que possibilitasse a análise desses dados.



3 - Foram encaminhados para a reciclagem quase 20 mil kg de papel, o equivalente a 40 resmas.



AÇÕES DESENVOLVIDAS

Ação excluída

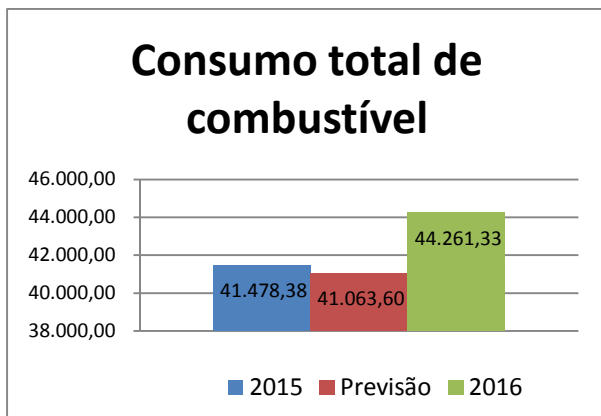
Ação modificada ou incluída

	AÇÃO	RESPONSÁVEL	PRAZO	SITUAÇÃO
1	Aquisição e montagem de estrutura para coleta seletiva e monitoramento de resultados	SIAP	dez/16	Não iniciado
2	Seleção de cooperativas de catadores de materiais recicláveis ou convênio com outras instituições públicas para encaminhamento dos materiais	SIAP/SA/NGD	jun/16	Concluído
3	Plano de gestão de resíduos	NAS/SA/SIAP	jun/16	Não iniciado
4	Destinação de resíduos orgânicos	SIAP	Ação contínua	Não iniciado
5	Destinação correta de resíduos de contratos de cessão de espaço	SIAP	jun/16	Não iniciado
6	Campanha de sensibilização sobre coleta de resíduos	SIAP/SCS/SSA	Ação contínua	Concluído
7	Informar dados da coleta seletiva aos servidores	STI/SSA	dez/16	Não iniciado

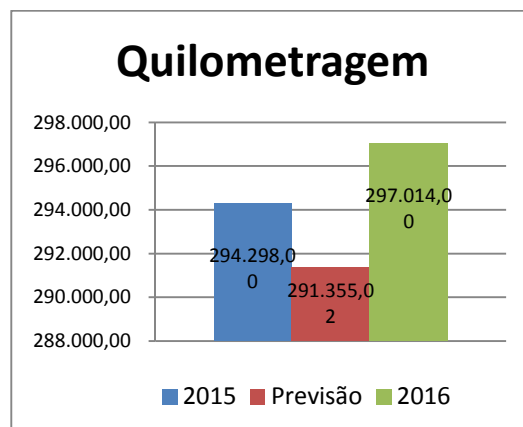
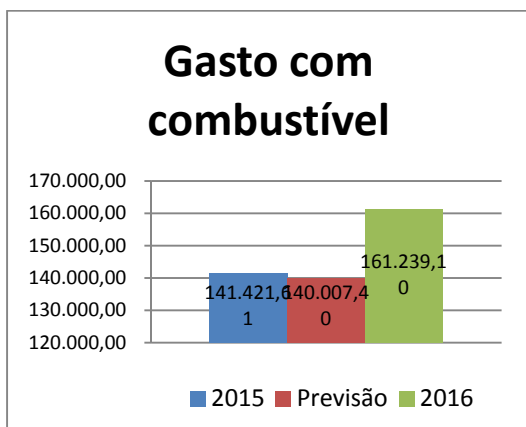
2.8 COMBUSTÍVEL

META PARA 2016: Redução de 1% no consumo de combustível

INDICADOR



1 - Meta de redução do consumo de combustível não alcançada.



AÇÕES DESENVOLVIDAS

Ação excluída

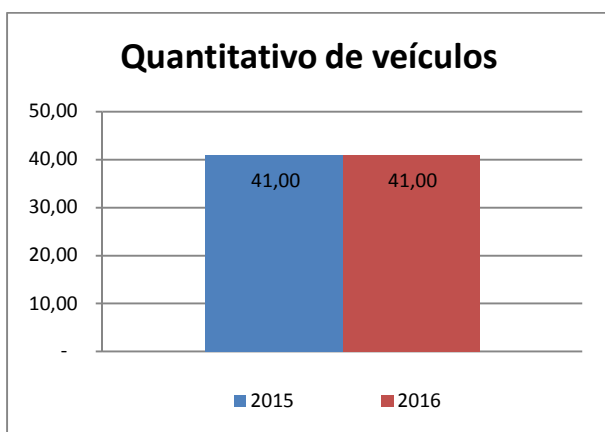
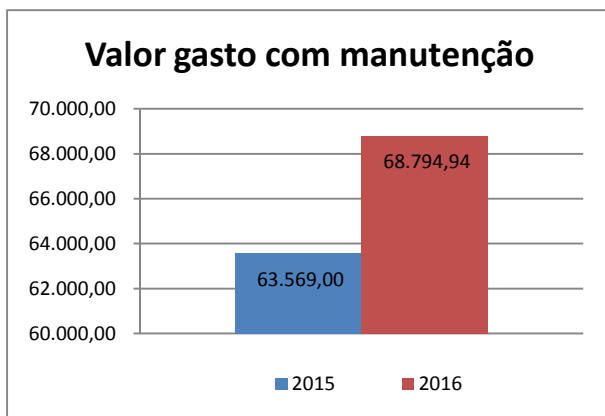
Ação modificada ou incluída

	AÇÃO	RESPONSÁVEL	PRAZO	SITUAÇÃO
1	Revisão do sistema de solicitação de veículos	SAE	jun/16	Não iniciado
2	Adoção de plataforma de <i>Business Intelligence</i>	STI	dez/16	Concluído

2.9 VEÍCULO

META PARA 2016: Manter o quantitativo de veículos e minorar o gasto com manutenção

INDICADOR



1 - Provável aumento dos valores do contrato referente aos ajustes inflacionários do mercado.

2 - Acréscimo de R\$ 5.225,94 em relação à 2015, representando um aumento de 7,6%.

3 - O TRF5 tem 41 veículos próprios dos quais 32 são de biocombustível (flex), representando 78% da frota.

AÇÕES DESENVOLVIDAS

Ação excluída

Ação modificada ou incluída

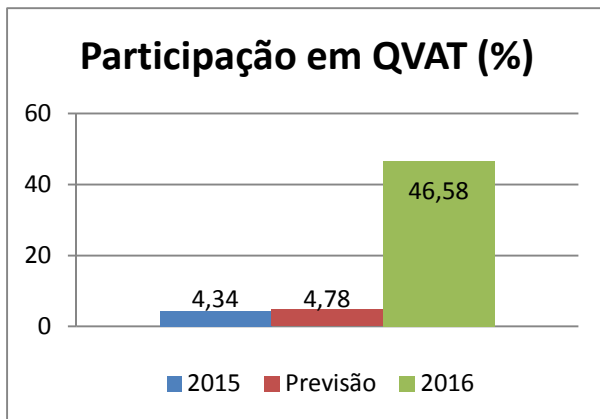
	AÇÃO	RESPONSÁVEL	PRAZO	SITUAÇÃO
1	Revisão do sistema de solicitação de veículos	SAE	jun/16	Não iniciado
2	Aproveitamento de estepes novos	SAE	Ação contínua	Em andamento
3	Otimizar manutenção preventiva	SAE	Ação contínua	Em andamento
4	Otimizar lavagem de veículos - lavagem ecológica	SAE	dez/16	Não iniciado
5	Adoção de plataforma de <i>Business Intelligence</i>	STI	dez/16	concluído

3. QUALIDADE DE VIDA E CAPACITAÇÃO

3.1 QUALIDADE DE VIDA NO AMBIENTE DE TRABALHO

META PARA 2016: Alcançar 10% de servidores e magistrados participantes de ações voltadas para a qualidade de vida

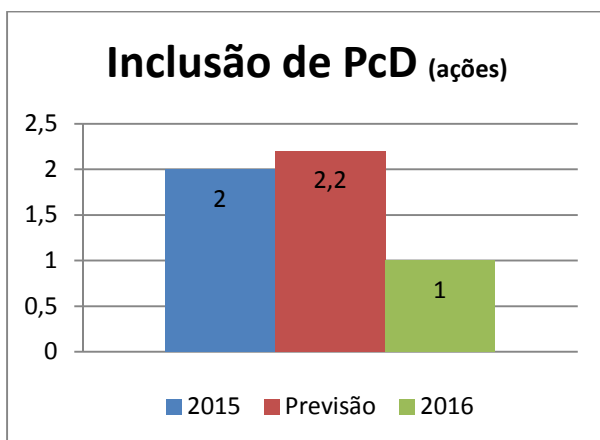
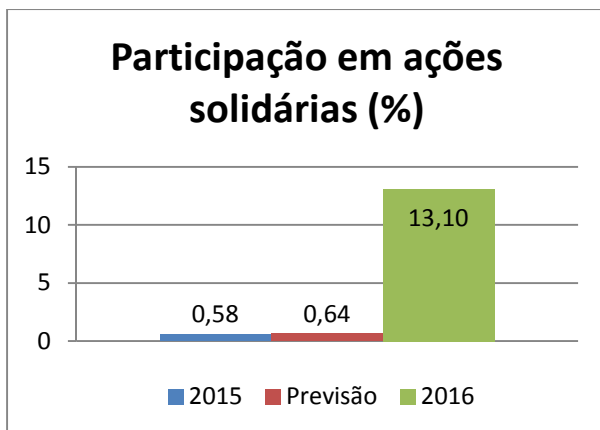
INDICADOR



1 - A meta relativa à participação em ações de qualidade de vida foi superada, alcançando um percentual de quase 47% dos servidores e magistrados do TRF5.

2 - De igual forma, também houve um aumento da adesão às ações solidárias, havendo um aumento de 13% na participação, superando a meta estipulada.

3 - O TRF5 não conseguiu alcançar a meta estipulada para ações de inclusão de PcD.



AÇÕES DESENVOLVIDAS

Ação excluída

Ação modificada ou incluída

	AÇÃO	RESPONSÁVEL	PRAZO	SITUAÇÃO
1	Instalações para usuários de bicicleta (vestiário e bicicletário)	SIAP/SA	jun/16	Concluído
2	Campanha de incentivo ao uso de bicicleta (vestiário e bicicletário)	SCS/SSA/SA	Ação contínua	Concluído
3	Criação de sistema de carona solidária	STI	dez/16	Não iniciado
4	Campanha de estímulo à carona solidária	SCS/SSA	Ação contínua	Concluído
5	Inclusão de PcD	SIAP/SA	Ação contínua	Concluído
6	Programa de saúde preventiva	SA/NAS	Ação contínua	Concluído
7	Programa voltado para a saúde bucal	SA/NAS	Ação contínua	Concluído
8	Atendimento de saúde	SA/NAS	Ação contínua	Concluído
9	Destinação de medicamentos	SA/NAS	Ação contínua	Concluído

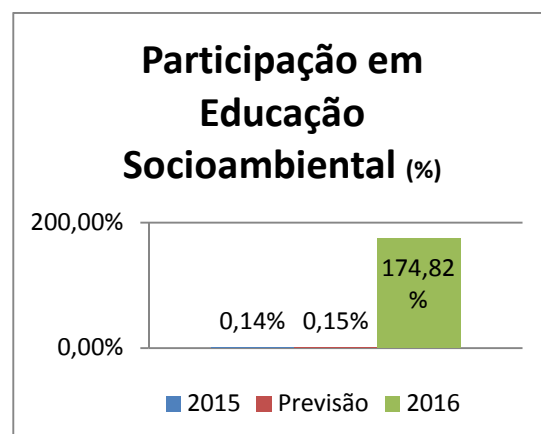
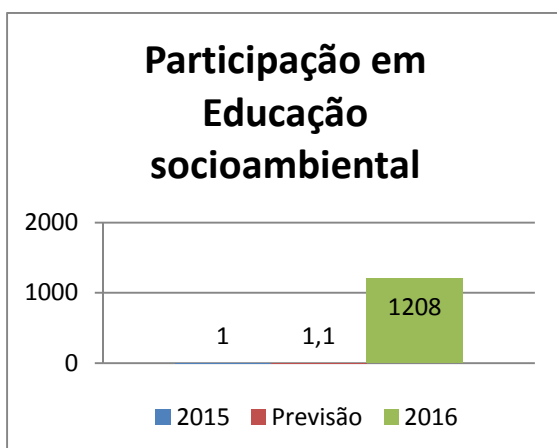
10	Campanhas de prevenção e conscientização da saúde	SA/SCS/SSA	Ação contínua	Concluído
11	Campanha de emagrecimento	SA/SCS/SSA	dez/16	Não iniciado
12	Campanha de sensibilização contra a dependência química	SA/SCS/NAS	Ação contínua	Não iniciado
13	Estímulo a atividades físicas e socialização	SA/NAS	Ação contínua	Concluído
14	Saúde financeira	SA/NAS	dez/16	Concluído
15	Qualidade do ar climatizado	SA/NAS	dez/16	Não iniciado
16	Feira orgânica	SA/NAS	Ação contínua	Concluído
17	Bazar anual	SA	dez/16	Não iniciado
18	Promoção positiva da imagem institucional	SA/SCS	Ação contínua	Concluído
19	Pesquisa de clima organizacional	SA	dez/16	Não iniciado
20	Campanha anual de doação de livros	SA	Ação contínua	Concluído
21	Campanha para utilização de escadas	SA/SCS	dez/16	Concluído
22	Acompanhamento de absenteísmo	NAS/SP	dez/16	Não iniciado

3.2 CAPACITAÇÃO E SENSIBILIZAÇÃO EM EDUCAÇÃO SOCIOAMBIENTAL

META PARA 2016: Alcançar 6% de servidores e magistrados

INDICADOR

- 1 - A meta de participação em capacitação e sensibilização em educação socioambiental foi superada, atingindo 1.208 pessoas.
- 2 - Em 2016 foram veiculadas 36 notícias no Jornal Mural com temáticas socioambientais. Ainda foram promovidos cursos, palestras e filmes com a temática socioambientalista.
- 3 - O TRF5 também utiliza as mídias sociais, como facebook e instagan, para promover a consciência socioambiental.



AÇÕES DESENVOLVIDAS

Ação excluída

Ação modificada ou incluída

	AÇÃO	RESPONSÁVEL	PRAZO	SITUAÇÃO
1	Capacitação em Gestão de Logística Sustentável	NDRH/SA	Ação contínua	Concluído
2	Capacitação em Licitações Sustentáveis	NDRH/SA	Ação contínua	Concluído
3	Adoção de plataforma de <i>Business Intelligence</i>	STI	dez/16	Concluído

4	Disseminar a Sustentabilidade como um valor do TRF5 na Ambientação de novos servidores	SP/NDRH	jun/16	Não iniciada
5	Publicação de entrevista na Revista Argumento com foco em Contratações Sustentáveis	SCS	dez/16	Não iniciado
6	Licitações e Contratações Públicas Sustentáveis	NDRH/SA	jan/16	Concluído
7	Divulgação de vídeos curtos e animações existentes sobre sustentabilidade e temas afins	STI/SCS	dez/16	Concluído
8	Capacitação em sustentabilidade	NDRH/SA	dez/16	Concluído
9	Realização anual da Semana do Meio Ambiente	SA/SSA/SIAP	jun/16	Concluído
10	Realização de campanha educativa para elaboração consciente de pedido de material	DMP/SCS/SSA	dez/16	Não iniciada