



MINISTÉRIO DA FAZENDA
SECRETARIA DO TESOURO NACIONAL

EXERCÍCIO 2019 PERÍODO Anual

TÍTULO BALANÇO FINANCEIRO - TODOS OS ORÇAMENTOS

EMISSÃO 12/03/2020 PAGINA 1

SUBTÍTULO 90010 - JUSTICA FEDERAL DE PRIMEIRO GRAU - AL

ORGAO SUPERIOR 12000 - JUSTICA FEDERAL

VALORES EM UNIDADES DE REAL

INGRESSOS			DISPÊNDIOS		
ESPECIFICAÇÃO	2019	2018	ESPECIFICAÇÃO	2019	2018
Receitas Orçamentárias	-	-	Despesas Orçamentárias	142.963.472,37	130.596.682,99
Ordinárias	-	-	Ordinárias	129.524.995,22	120.626.830,85
Vinculadas	-	-	Vinculadas	13.438.477,15	9.969.852,14
Previdência Social (RPPS)	-	-	Previdência Social (RPPS)	12.594.771,08	9.076.942,31
Recursos a Classificar	-	-	Outros Recursos Vinculados a Fundos, Órgãos e Programas	843.706,07	892.909,83
(-) Deduções da Receita Orçamentária	-	-	Recursos a Classificar	-	-
Transferências Financeiras Recebidas	141.949.568,08	130.869.149,71	Transferências Financeiras Concedidas	8.099.618,76	5.512.705,67
Resultantes da Execução Orçamentária	141.940.996,60	129.998.047,50	Resultantes da Execução Orçamentária	209.672,63	263.883,43
Sub-repasse Recebido	141.940.996,60	129.998.047,50	Sub-repasse Concedido	-	217.337,43
Independentes da Execução Orçamentária	8.571,48	871.102,21	Sub-repasse Devolvido	209.672,63	46.546,00
Transferências Recebidas para Pagamento de RP	-	860.524,31	Independentes da Execução Orçamentária	7.889.946,13	5.248.822,24
Demais Transferências Recebidas	1.036,49	8.538,20	Movimento de Saldos Patrimoniais	7.889.946,13	5.248.822,24
Movimentação de Saldos Patrimoniais	7.534,99	2.039,70	Aporte ao RPPS	-	-
Aporte ao RPPS	-	-	Aporte ao RGPS	-	-
Aporte ao RGPS	-	-	Pagamentos Extraorçamentários	532.679,13	2.519.796,47
Recebimentos Extraorçamentários	9.883.764,07	7.304.705,55	Pagamento dos Restos a Pagar Processados	-	-
Inscrição dos Restos a Pagar Processados	47.634,43	78.893,96	Pagamento dos Restos a Pagar Não Processados	492.154,26	1.833.756,43
Inscrição dos Restos a Pagar Não Processados	1.076.568,03	560.988,49	Depósitos Restituíveis e Valores Vinculados	40.524,87	686.040,04
Depósitos Restituíveis e Valores Vinculados	40.524,87	686.040,04	Outros Pagamentos Extraorçamentários	-	-
Outros Recebimentos Extraorçamentários	8.719.036,74	5.978.783,06	Saldo para o Exercício Seguinte	1.196.048,02	958.486,13
Arrecadação de Outra Unidade	8.719.036,74	5.978.783,06	Caixa e Equivalentes de Caixa	1.196.048,02	958.486,13
Saldo do Exercício Anterior	958.486,13	1.413.816,00	Saldo para o Exercício Seguinte	1.196.048,02	958.486,13
Caixa e Equivalentes de Caixa	958.486,13	1.413.816,00	Caixa e Equivalentes de Caixa	1.196.048,02	958.486,13
TOTAL	152.791.818,28	139.587.671,26	TOTAL	152.791.818,28	139.587.671,26



MINISTÉRIO DA FAZENDA
SECRETARIA DO TESOURO NACIONAL

EXERCÍCIO 2019 PERÍODO Anual

TÍTULO BALANÇO ORÇAMENTÁRIO - TODOS OS ORÇAMENTOS

EMISSÃO 12/03/2020 PAGINA 1

SUBTÍTULO 90010 - JUSTICA FEDERAL DE PRIMEIRO GRAU - AL

ORGAO SUPERIOR 12000 - JUSTICA FEDERAL

VALORES EM UNIDADES DE REAL

RECEITA				
RECEITAS ORÇAMENTÁRIAS	PREVISÃO INICIAL	PREVISÃO ATUALIZADA	RECEITAS REALIZADAS	SALDO
RECEITAS CORRENTES	-	-	-	-
Receitas Tributárias	-	-	-	-
Impostos	-	-	-	-
Taxas	-	-	-	-
Contribuições de Melhoria	-	-	-	-
Receitas de Contribuições	-	-	-	-
Contribuições Sociais	-	-	-	-
Contribuições de Intervenção no Domínio Econômico	-	-	-	-
Cont. Entidades Privadas de Serviço Social Formação Profis.	-	-	-	-
Receita Patrimonial	-	-	-	-
Exploração do Patrimônio Imobiliário do Estado	-	-	-	-
Valores Mobiliários	-	-	-	-
Delegação de Serviços Públicos	-	-	-	-
Exploração de Recursos Naturais	-	-	-	-
Exploração do Patrimônio Intangível	-	-	-	-
Cessão de Direitos	-	-	-	-
Demais Receitas Patrimoniais	-	-	-	-
Receita Agropecuária	-	-	-	-
Receita Industrial	-	-	-	-
Receitas de Serviços	-	-	-	-
Serviços Administrativos e Comerciais Gerais	-	-	-	-
Serviços e Atividades Referentes à Navegação e ao Transporte	-	-	-	-
Serviços e Atividades Referentes à Saúde	-	-	-	-
Serviços e Atividades Financeiras	-	-	-	-
Outros Serviços	-	-	-	-
Transferências Correntes	-	-	-	-
Outras Receitas Correntes	-	-	-	-
Multas Administrativas, Contratuais e Judiciais	-	-	-	-
Indenizações, Restituições e Ressarcimentos	-	-	-	-
Bens, Direitos e Valores Incorporados ao Patrimônio Público	-	-	-	-
Demais Receitas Correntes	-	-	-	-
RECEITAS DE CAPITAL	-	-	-	-
Operações de Crédito	-	-	-	-
Operações de Crédito - Mercado Interno	-	-	-	-
Operações de Crédito - Mercado Externo	-	-	-	-
Alienação de Bens	-	-	-	-
Alienação de Bens Móveis	-	-	-	-
Alienação de Bens Imóveis	-	-	-	-
Alienação de Bens Intangíveis	-	-	-	-
Amortização de Empréstimos	-	-	-	-
Transferências de Capital	-	-	-	-
Outras Receitas de Capital	-	-	-	-



MINISTÉRIO DA FAZENDA
SECRETARIA DO TESOURO NACIONAL

EXERCÍCIO 2019 PERÍODO Anual

TÍTULO BALANÇO ORÇAMENTÁRIO - TODOS OS ORÇAMENTOS

EMISSÃO 12/03/2020 PAGINA 2

SUBTÍTULO 90010 - JUSTIÇA FEDERAL DE PRIMEIRO GRAU - AL

ÓRGÃO SUPERIOR 12000 - JUSTIÇA FEDERAL

VALORES EM UNIDADES DE REAL

RECEITA				
RECEITAS ORÇAMENTÁRIAS	PREVISÃO INICIAL	PREVISÃO ATUALIZADA	RECEITAS REALIZADAS	SALDO
Integralização do Capital Social	-	-	-	-
Resultado do Banco Central do Brasil	-	-	-	-
Remuneração das Disponibilidades do Tesouro Nacional	-	-	-	-
Resgate de Títulos do Tesouro Nacional	-	-	-	-
Demais Receitas de Capital	-	-	-	-
RECURSOS ARRECADADOS EM EXERCÍCIOS ANTERIORES	-	-	-	-
SUBTOTAL DE RECEITAS	-	-	-	-
REFINANCIAMENTO	-	-	-	-
Operações de Crédito - Mercado Interno	-	-	-	-
Mobiliária	-	-	-	-
Contratual	-	-	-	-
Operações de Crédito - Mercado Externo	-	-	-	-
Mobiliária	-	-	-	-
Contratual	-	-	-	-
SUBTOTAL COM REFINANCIAMENTO	-	-	-	-
DEFICIT	-	-	142.963.472,37	142.963.472,37
TOTAL	-	-	142.963.472,37	142.963.472,37
DETALHAMENTO DOS AJUSTES NA PREVISÃO ATUALIZADA	-	-	-	-
Créditos Adicionais Abertos com Superávit Financeiro	-	-	-	-
Créditos Adicionais Abertos com Excesso de Arrecadação	-	-	-	-
Créditos Cancelados Líquidos	-	-	-	-

DESPESA						
DESPESAS ORÇAMENTÁRIAS	DOTAÇÃO INICIAL	DOTAÇÃO ATUALIZADA	DESPESAS EMPENHADAS	DESPESAS LIQUIDADAS	DESPESAS PAGAS	SALDO DA DOTAÇÃO
DESPESAS CORRENTES	-	-	139.709.394,42	138.972.388,46	138.924.754,03	-139.709.394,42
Pessoal e Encargos Sociais	-	-	114.274.158,96	114.274.158,96	114.274.158,96	-114.274.158,96
Juros e Encargos da Dívida	-	-	-	-	-	-
Outras Despesas Correntes	-	-	25.435.235,46	24.698.229,50	24.650.595,07	-25.435.235,46
DESPESAS DE CAPITAL	-	-	3.254.077,95	2.914.515,88	2.914.515,88	-3.254.077,95
Investimentos	-	-	3.254.077,95	2.914.515,88	2.914.515,88	-3.254.077,95
Inversões Financeiras	-	-	-	-	-	-
Amortização da Dívida	-	-	-	-	-	-
RESERVA DE CONTINGÊNCIA	-	-	-	-	-	-
RESERVA DO RPPS	-	-	-	-	-	-
SUBTOTAL DAS DESPESAS	-	-	142.963.472,37	141.886.904,34	141.839.269,91	-142.963.472,37
AMORTIZAÇÃO DA DÍVIDA / REFINANCIAMENTO	-	-	-	-	-	-
Amortização da Dívida Interna	-	-	-	-	-	-
Dívida Mobiliária	-	-	-	-	-	-
Outras Dívidas	-	-	-	-	-	-
Amortização da Dívida Externa	-	-	-	-	-	-
Dívida Mobiliária	-	-	-	-	-	-
Outras Dívidas	-	-	-	-	-	-



MINISTÉRIO DA FAZENDA
SECRETARIA DO TESOURO NACIONAL

EXERCÍCIO 2019 PERÍODO Anual

TÍTULO BALANÇO ORÇAMENTÁRIO - TODOS OS ORÇAMENTOS

EMISSÃO 12/03/2020 PAGINA 3

SUBTÍTULO 90010 - JUSTICA FEDERAL DE PRIMEIRO GRAU - AL

ORGAO SUPERIOR 12000 - JUSTICA FEDERAL

VALORES EM UNIDADES DE REAL

DESPESA						
DESPESAS ORÇAMENTÁRIAS	DOTAÇÃO INICIAL	DOTAÇÃO ATUALIZADA	DESPESAS EMPENHADAS	DESPESAS LIQUIDADAS	DESPESAS PAGAS	SALDO DA DOTAÇÃO
SUBTOTAL COM REFINANCIAMENTO	-	-	142.963.472,37	141.886.904,34	141.839.269,91	-142.963.472,37
TOTAL	-	-	142.963.472,37	141.886.904,34	141.839.269,91	-142.963.472,37

ANEXO 1 - DEMONSTRATIVO DE EXECUÇÃO DOS RESTOS A PAGAR NÃO PROCESSADOS

DESPESAS ORÇAMENTÁRIAS	INSCRITOS EM EXERCÍCIOS ANTERIORES	INSCRITOS EM 31 DE DEZEMBRO DO EXERCÍCIO ANTERIOR	LIQUIDADOS	PAGOS	CANCELADOS	SALDO
DESPESAS CORRENTES	51.145,57	398.341,91	375.090,90	375.090,90	74.393,58	3,00
Pessoal e Encargos Sociais	39.046,57	114.214,16	94.399,64	94.399,64	58.861,09	-
Juros e Encargos da Dívida	-	-	-	-	-	-
Outras Despesas Correntes	12.099,00	284.127,75	280.691,26	280.691,26	15.532,49	3,00
DESPESAS DE CAPITAL	35.184,98	162.646,58	117.063,36	117.063,36	64.030,77	16.737,43
Investimentos	35.184,98	162.646,58	117.063,36	117.063,36	64.030,77	16.737,43
Inversões Financeiras	-	-	-	-	-	-
Amortização da Dívida	-	-	-	-	-	-
TOTAL	86.330,55	560.988,49	492.154,26	492.154,26	138.424,35	16.740,43

ANEXO 2 - DEMONSTRATIVO DE EXECUÇÃO RESTOS A PAGAR PROCESSADOS E NAO PROCESSADOS LIQUIDADOS

DESPESAS ORÇAMENTÁRIAS	INSCRITOS EM EXERCÍCIOS ANTERIORES	INSCRITOS EM 31 DE DEZEMBRO DO EXERCÍCIO ANTERIOR	PAGOS	CANCELADOS	SALDO
DESPESAS CORRENTES	18.939,08	78.893,96	-	97.833,04	-
Pessoal e Encargos Sociais	6.192,42	-	-	6.192,42	-
Juros e Encargos da Dívida	-	-	-	-	-
Outras Despesas Correntes	12.746,66	78.893,96	-	91.640,62	-
DESPESAS DE CAPITAL	-	-	-	-	-
Investimentos	-	-	-	-	-
Inversões Financeiras	-	-	-	-	-
Amortização da Dívida	-	-	-	-	-
TOTAL	18.939,08	78.893,96	-	97.833,04	-



MINISTÉRIO DA FAZENDA
SECRETARIA DO TESOURO NACIONAL

EXERCÍCIO 2019 PERÍODO Anual

TÍTULO BALANÇO PATRIMONIAL - TODOS OS ORÇAMENTOS

EMISSÃO 12/03/2020 PAGINA 1

SUBTÍTULO 90010 - JUSTICA FEDERAL DE PRIMEIRO GRAU - AL

ORGAO SUPERIOR 12000 - JUSTICA FEDERAL

VALORES EM UNIDADES DE REAL

ATIVO			PASSIVO		
ESPECIFICAÇÃO	2019	2018	ESPECIFICAÇÃO	2019	2018
ATIVO CIRCULANTE	2.934.416,15	2.166.457,64	PASSIVO CIRCULANTE	653.321,58	703.520,19
Caixa e Equivalentes de Caixa	1.196.048,02	958.486,13	Obrigações Trabalh., Previd. e Assist. a Pagar a Curto Prazo	605.687,15	610.412,57
Créditos a Curto Prazo	-	-	Empréstimos e Financiamentos a Curto Prazo	-	-
Demais Créditos e Valores a Curto Prazo	922.656,43	14.926,24	Fornecedores e Contas a Pagar a Curto Prazo	46.707,55	90.119,75
Investimentos e Aplicações Temporárias a Curto Prazo	-	-	Obrigações Fiscais a Curto Prazo	-	-
Estoques	815.711,70	1.193.045,27	Obrigações de Repartição a Outros Entes	-	-
Ativos Não Financeiros Mantidos para Venda	-	-	Provisões a Curto Prazo	-	-
VPDs Pagas Antecipadamente	-	-	Demais Obrigações a Curto Prazo	926,88	2.987,87
ATIVO NÃO CIRCULANTE	108.030.977,39	93.660.395,41	PASSIVO NÃO CIRCULANTE	-	-
Ativo Realizável a Longo Prazo	-	-	Obrigações Trabalh., Previd. e Assist. a Pag. de Longo Prazo	-	-
Estoques	-	-	Empréstimos e Financiamentos a Longo Prazo	-	-
Investimentos	-	0,48	Fornecedores e Contas a Pagar a Longo Prazo	-	-
Participações Permanentes	-	-	Obrigações Fiscais a Longo Prazo	-	-
Propriedades para Investimento	-	-	Provisões a Longo Prazo	-	-
Propriedades para Investimento	-	-	Demais Obrigações a Longo Prazo	-	-
(-) Depreciação Acumulada de Propriedades p/ Investimentos	-	-	Resultado Diferido	-	-
(-) Redução ao Valor Rec. de Propriedades para Investimentos	-	-	TOTAL DO PASSIVO EXIGÍVEL	653.321,58	703.520,19
Investimentos do RPPS de Longo Prazo	-	-	PATRIMÔNIO LÍQUIDO		
Investimentos do RPPS de Longo Prazo	-	-	ESPECIFICAÇÃO		
(-) Redução ao Valor Recuperável de Investimentos do RPPS	-	-		2019	2018
Demais Investimentos Permanentes	-	0,48	Patrimônio Social e Capital Social	-	-
Demais Investimentos Permanentes	-	0,48	Adiantamentos para Futuro Aumento de Capital (AFAC)	-	-
(-) Redução ao Valor Recuperável de Demais Invest. Perm.	-	-	Reservas de Capital	-	-
Imobilizado	104.889.609,34	91.072.939,66	Ajustes de Avaliação Patrimonial	-	-
Bens Móveis	23.940.080,60	23.548.365,73	Reservas de Lucros	-	-
Bens Móveis	24.813.178,38	24.421.463,51	Demais Reservas	-	-
(-) Depreciação/Amortização/Exaustão Acum. de Bens Móveis	-873.097,78	-873.097,78	Resultados Acumulados	110.312.071,96	95.123.332,86
(-) Redução ao Valor Recuperável de Bens Móveis	-	-	Resultado do Exercício	15.101.554,98	-874.848,21
Bens Imóveis	80.949.528,74	67.524.573,93	Resultados de Exercícios Anteriores	95.123.332,86	96.063.690,83
Bens Imóveis	82.130.835,71	67.873.800,77	Ajustes de Exercícios Anteriores	87.184,12	-65.509,76
(-) Depr./Amortização/Exaustão Acum. de Bens Imóveis	-1.181.306,97	-349.226,84	(-) Ações / Cotas em Tesouraria	-	-
(-) Redução ao Valor Recuperável de Bens Imóveis	-	-	TOTAL DO PATRIMÔNIO LÍQUIDO	110.312.071,96	95.123.332,86
Intangível	3.141.368,05	2.587.455,27			
Softwares	3.141.368,05	2.584.422,78			
Softwares	3.141.368,05	2.584.422,78			
(-) Amortização Acumulada de Softwares	-	-			
(-) Redução ao Valor Recuperável de Softwares	-	-			
Marcas, Direitos e Patentes Industriais	-	3.032,49			
Marcas, Direitos e Patentes Industriais	-	3.032,49			
(-) Amortização Acumulada de Marcas, Direitos e Patentes Ind	-	-			



MINISTÉRIO DA FAZENDA
SECRETARIA DO TESOURO NACIONAL

EXERCÍCIO 2019 PERÍODO Anual

TÍTULO BALANÇO PATRIMONIAL - TODOS OS ORÇAMENTOS

EMISSÃO 12/03/2020

PÁGINA 2

SUBTÍTULO 90010 - JUSTICA FEDERAL DE PRIMEIRO GRAU - AL

ORGAO SUPERIOR 12000 - JUSTICA FEDERAL

VALORES EM UNIDADES DE REAL

ATIVO			PASSIVO		
ESPECIFICAÇÃO	2019	2018	PATRIMÔNIO LÍQUIDO		
			ESPECIFICAÇÃO	2019	2018
(-) Redução ao Valor Recuperável de Marcas, Direitos e Pat.	-	-			
Direitos de Uso de Imóveis	-	-			
Direitos de Uso de Imóveis	-	-			
(-) Amortização Acumulada de Direito de Uso de Imóveis	-	-			
(-) Redução ao Valor Recuperável Direito de Uso de Imóveis	-	-			
Diferido	-	-			
TOTAL DO ATIVO	110.965.393,54	95.826.853,05	TOTAL DO PASSIVO E PATRIMÔNIO LÍQUIDO	110.965.393,54	95.826.853,05

QUADRO DE ATIVOS E PASSIVOS FINANCEIROS E PERMANENTES

ATIVO			PASSIVO		
ESPECIFICAÇÃO	2019	2018	ESPECIFICAÇÃO	2019	2018
ATIVO FINANCEIRO	1.196.048,02	958.486,13	PASSIVO FINANCEIRO	1.140.942,89	745.152,08
ATIVO PERMANENTE	109.769.345,52	94.868.366,92	PASSIVO PERMANENTE	605.687,15	605.687,15
			SALDO PATRIMONIAL	109.218.763,50	94.476.013,82

QUADRO DE COMPENSAÇÕES

ATIVO			PASSIVO		
ESPECIFICAÇÃO	2019	2018	ESPECIFICAÇÃO	2019	2018
ESPECIFICAÇÃO / Saldo dos Atos Potenciais Ativos			ESPECIFICAÇÃO / Saldo dos Atos Potenciais Passivos		
SALDO DOS ATOS POTENCIAIS ATIVOS	1.429,57	1.429,57	SALDO DOS ATOS POTENCIAIS PASSIVOS	11.788.033,18	10.968.220,83
Execução dos Atos Potenciais Ativos	1.429,57	1.429,57	Execução dos Atos Potenciais Passivos	11.788.033,18	10.968.220,83
Garantias e Contragarantias Recebidas a Executar	-	-	Garantias e Contragarantias Concedidas a Execut	-	-
Direitos Conveniados e Outros Instrumentos Cong	-	-	Obrigações Conveniadas e Outros Instrum Congên	-	-
Direitos Contratuais a Executar	1.429,57	1.429,57	Obrigações Contratuais a Executar	11.788.033,18	10.968.220,83
Outros Atos Potenciais Ativos a Executar	-	-	Outros Atos Potenciais Passivos a Executar	-	-
TOTAL	1.429,57	1.429,57	TOTAL	11.788.033,18	10.968.220,83

DEMONSTRATIVO DO SUPERÁVIT/DÉFICIT FINANCEIRO APURADO NO BALANÇO PATRIMONIAL

DESTINAÇÃO DE RECURSOS	SUPERAVIT/DEFICIT FINANCEIRO
Recursos Ordinários	30.318,41
Recursos Vinculados	24.786,72
Previdência Social (RPPS)	-
Receitas Financeiras	20.670,78
Outros Recursos Vinculados a Fundos, Órgãos e Prog	4.115,94
TOTAL	55.105,13



MINISTÉRIO DA FAZENDA
SECRETARIA DO TESOURO NACIONAL

EXERCÍCIO 2019 PERÍODO Anual

TÍTULO DEMONSTRAÇÕES DOS FLUXOS DE CAIXA - TODOS OS ORÇAMENTOS

EMISSÃO 12/03/2020 PAGINA 1

SUBTÍTULO 90010 - JUSTICA FEDERAL DE PRIMEIRO GRAU - AL

ORGAO SUPERIOR 12000 - JUSTICA FEDERAL

VALORES EM UNIDADES DE REAL

	2019	2018
FLUXOS DE CAIXA DAS ATIVIDADES OPERACIONAIS	3.269.141,13	1.934.664,58
INGRESSOS	150.709.129,69	137.533.972,81
Receitas Derivadas e Originárias	-	-
Receita Tributária	-	-
Receita de Contribuições	-	-
Receita Agropecuária	-	-
Receita Industrial	-	-
Receita de Serviços	-	-
Remuneração das Disponibilidades	-	-
Outras Receitas Derivadas e Originárias	-	-
Transferências Correntes Recebidas	-	-
Intergovernamentais	-	-
Dos Estados e/ou Distrito Federal	-	-
Dos Municípios	-	-
Intragovernamentais	-	-
Outras Transferências Correntes Recebidas	-	-
Outros Ingressos Operacionais	150.709.129,69	137.533.972,81
Ingressos Extraorçamentários	40.524,87	686.040,04
Transferências Financeiras Recebidas	141.949.568,08	130.869.149,71
Arrecadação de Outra Unidade	8.719.036,74	5.978.783,06
DESEMBOLSOS	-147.439.988,56	-135.599.308,23
Pessoal e Demais Despesas	-124.159.821,95	-114.532.517,67
Legislativo	-	-
Judiciário	-105.166.111,36	-100.253.033,28
Essencial à Justiça	-	-
Administração	-	-
Defesa Nacional	-	-
Segurança Pública	-	-
Relações Exteriores	-	-
Assistência Social	-	-
Previdência Social	-13.719.123,89	-11.821.738,79
Saúde	-	-
Trabalho	-	-
Educação	-	-
Cultura	-	-
Direitos da Cidadania	-	-
Urbanismo	-	-
Habitação	-	-
Saneamento	-	-
Gestão Ambiental	-	-
Ciência e Tecnologia	-	-
Agricultura	-	-
Organização Agrária	-	-
Indústria	-	-



MINISTÉRIO DA FAZENDA
SECRETARIA DO TESOURO NACIONAL

EXERCÍCIO 2019 PERÍODO Anual

TÍTULO DEMONSTRAÇÕES DOS FLUXOS DE CAIXA - TODOS OS ORÇAMENTOS

EMISSÃO 12/03/2020 PAGINA 2

SUBTÍTULO 90010 - JUSTICA FEDERAL DE PRIMEIRO GRAU - AL

ORGAO SUPERIOR 12000 - JUSTICA FEDERAL

VALORES EM UNIDADES DE REAL

	2019	2018
Comércio e Serviços	-	-
Comunicações	-	-
Energia	-	-
Transporte	-	-
Desporto e Lazer	-	-
Encargos Especiais	-5.274.586,70	-2.457.745,60
(+/-) Ordens Bancárias não Sacadas - Cartão de Pagamento	-	-
Juros e Encargos da Dívida	-	-
Juros e Correção Monetária da Dívida Interna	-	-
Juros e Correção Monetária da Dívida Externa	-	-
Outros Encargos da Dívida	-	-
Transferências Concedidas	-15.140.022,98	-14.868.044,85
Intergovernamentais	-	-
A Estados e/ou Distrito Federal	-	-
A Municípios	-	-
Intragovernamentais	-15.140.022,98	-14.868.044,85
Outras Transferências Concedidas	-	-
Outros Desembolsos Operacionais	-8.140.143,63	-6.198.745,71
Dispêndios Extraorçamentários	-40.524,87	-686.040,04
Transferências Financeiras Concedidas	-8.099.618,76	-5.512.705,67
FLUXOS DE CAIXA DAS ATIVIDADES DE INVESTIMENTO	-3.031.579,24	-2.389.994,45
INGRESSOS	-	-
Alienação de Bens	-	-
Amortização de Empréstimos e Financiamentos Concedidos	-	-
Outros Ingressos de Investimentos	-	-
DESEMBOLSOS	-3.031.579,24	-2.389.994,45
Aquisição de Ativo Não Circulante	-2.233.599,77	-2.154.422,17
Concessão de Empréstimos e Financiamentos	-	-
Outros Desembolsos de Investimentos	-797.979,47	-235.572,28
FLUXOS DE CAIXA DAS ATIVIDADES DE FINANCIAMENTO	-	-
INGRESSOS	-	-
Operações de Crédito	-	-
Integralização do Capital Social de Empresas Estatais	-	-
Transferências de Capital Recebidas	-	-
Intergovernamentais	-	-
Dos Estados e/ou Distrito Federal	-	-
Dos Municípios	-	-
Intragovernamentais	-	-
Outras Transferências de Capital Recebidas	-	-
Outros Ingressos de Financiamento	-	-
DESEMBOLSOS	-	-
Amortização / Refinanciamento da Dívida	-	-
Outros Desembolsos de Financiamento	-	-
GERAÇÃO LÍQUIDA DE CAIXA E EQUIVALENTES DE CAIXA	237.561,89	-455.329,87



MINISTÉRIO DA FAZENDA
SECRETARIA DO TESOURO NACIONAL

EXERCÍCIO 2019 PERÍODO Anual

TÍTULO DEMONSTRAÇÕES DOS FLUXOS DE CAIXA - TODOS OS ORÇAMENTOS

EMISSÃO 12/03/2020 PÁGINA 3

SUBTÍTULO 90010 - JUSTIÇA FEDERAL DE PRIMEIRO GRAU - AL

ÓRGÃO SUPERIOR 12000 - JUSTIÇA FEDERAL

VALORES EM UNIDADES DE REAL

	2019	2018
CAIXA E EQUIVALENTES DE CAIXA INICIAL	958.486,13	1.413.816,00
CAIXA E EQUIVALENTE DE CAIXA FINAL	1.196.048,02	958.486,13



TÍTULO	DEMONSTRAÇÕES DAS VARIAÇÕES PATRIMONIAIS - TODOS OS ORÇAMENTOS
--------	--

SUBTÍTULO	90010 - JUSTICA FEDERAL DE PRIMEIRO GRAU - AL
-----------	---

ÓRGÃO SUPERIOR	12000 - JUSTICA FEDERAL
----------------	-------------------------

VALORES EM UNIDADES DE REAL

VARIAÇÕES PATRIMONIAIS QUANTITATIVAS		
	2019	2018
VARIAÇÕES PATRIMONIAIS AUMENTATIVAS	163.342.683,62	136.847.932,77
Impostos, Taxas e Contribuições de Melhoria	1.481.570,52	1.448.837,25
Impostos	-	-
Taxas	1.481.570,52	1.448.837,25
Contribuições de Melhoria	-	-
Contribuições	-	-
Contribuições Sociais	-	-
Contribuições de Intervenção no Domínio Econômico	-	-
Contribuição de Iluminação Pública	-	-
Contribuições de Interesse das Categorias Profissionais	-	-
Exploração e Venda de Bens, Serviços e Direitos	15.528,94	15.310,60
Venda de Mercadorias	-	-
Vendas de Produtos	-	-
Exploração de Bens, Direitos e Prestação de Serviços	15.528,94	15.310,60
Variações Patrimoniais Aumentativas Financeiras	-	-
Juros e Encargos de Empréstimos e Financiamentos Concedidos	-	-
Juros e Encargos de Mora	-	-
Variações Monetárias e Cambiais	-	-
Descontos Financeiros Obtidos	-	-
Remuneração de Depósitos Bancários e Aplicações Financeiras	-	-
Aportes do Banco Central	-	-
Outras Variações Patrimoniais Aumentativas Financeiras	-	-
Transferências e Delegações Recebidas	142.793.728,67	131.603.189,93
Transferências Intragovernamentais	141.949.568,08	130.869.149,71
Transferências Intergovernamentais	844.160,59	734.040,22
Transferências das Instituições Privadas	-	-
Transferências das Instituições Multigovernamentais	-	-
Transferências de Consórcios Públicos	-	-
Transferências do Exterior	-	-
Execução Orçamentária Delegada de Entes	-	-
Transferências de Pessoas Físicas	-	-
Outras Transferências e Delegações Recebidas	-	-
Valorização e Ganhos c/ Ativos e Desincorporação de Passivos	12.674.078,80	-
Reavaliação de Ativos	12.646.897,81	-
Ganhos com Alienação	-	-
Ganhos com Incorporação de Ativos	27.180,99	-
Ganhos com Desincorporação de Passivos	-	-
Reversão de Redução ao Valor Recuperável	-	-
Outras Variações Patrimoniais Aumentativas	6.377.776,69	3.780.594,99
Variação Patrimonial Aumentativa a Classificar	-	-
Resultado Positivo de Participações	-	-
Operações da Autoridade Monetária	-	-



TÍTULO	DEMONSTRAÇÕES DAS VARIAÇÕES PATRIMONIAIS - TODOS OS ORÇAMENTOS
--------	--

SUBTÍTULO	90010 - JUSTICA FEDERAL DE PRIMEIRO GRAU - AL
-----------	---

ÓRGÃO SUPERIOR	12000 - JUSTICA FEDERAL
----------------	-------------------------

VALORES EM UNIDADES DE REAL

VARIAÇÕES PATRIMONIAIS QUANTITATIVAS		
	2019	2018
Reversão de Provisões e Ajustes para Perdas	-	-
Diversas Variações Patrimoniais Aumentativas	6.377.776,69	3.780.594,99
VARIAÇÕES PATRIMONIAIS DIMINUTIVAS	148.241.128,64	137.722.780,98
Pessoal e Encargos	107.752.806,57	100.885.980,37
Remuneração a Pessoal	83.991.493,88	76.764.423,38
Encargos Patronais	14.487.563,75	13.623.165,20
Benefícios a Pessoal	8.094.876,72	9.269.779,06
Outras Var. Patrimoniais Diminutivas - Pessoal e Encargos	1.178.872,22	1.228.612,73
Benefícios Previdenciários e Assistenciais	13.991.319,33	11.937.560,10
Aposentadorias e Reformas	10.965.840,05	9.213.339,02
Pensões	2.805.762,13	2.714.293,27
Benefícios de Prestação Continuada	-	-
Benefícios Eventuais	-	-
Políticas Públicas de Transferência de Renda	-	-
Outros Benefícios Previdenciários e Assistenciais	219.717,15	9.927,81
Uso de Bens, Serviços e Consumo de Capital Fixo	16.783.904,80	16.725.282,68
Uso de Material de Consumo	683.747,45	217.842,05
Serviços	15.268.077,22	16.366.337,97
Depreciação, Amortização e Exaustão	832.080,13	141.102,66
Variações Patrimoniais Diminutivas Financeiras	-	-
Juros e Encargos de Empréstimos e Financiamentos Obtidos	-	-
Juros e Encargos de Mora	-	-
Variações Monetárias e Cambiais	-	-
Descontos Financeiros Concedidos	-	-
Aportes ao Banco Central	-	-
Outras Variações Patrimoniais Diminutivas Financeiras	-	-
Transferências e Delegações Concedidas	8.336.962,65	6.828.023,19
Transferências Intragovernamentais	8.099.618,76	5.512.705,67
Transferências Intergovernamentais	-	-
Transferências a Instituições Privadas	-	-
Transferências a Instituições Multigovernamentais	-	-
Transferências a Consórcios Públicos	-	-
Transferências ao Exterior	-	-
Execução Orçamentária Delegada a Entes	-	-
Outras Transferências e Delegações Concedidas	237.343,89	1.315.317,52
Desvalorização e Perda de Ativos e Incorporação de Passivos	289.182,36	330,05
Reavaliação, Redução a Valor Recuperável e Ajustes p/ Perdas	8.918,08	-
Perdas com Alienação	-	-
Perdas Involuntárias	53.743,80	-
Incorporação de Passivos	-	-
Desincorporação de Ativos	226.520,48	330,05



TÍTULO	DEMONSTRAÇÕES DAS VARIAÇÕES PATRIMONIAIS - TODOS OS ORÇAMENTOS
--------	--

SUBTÍTULO	90010 - JUSTICA FEDERAL DE PRIMEIRO GRAU - AL
-----------	---

ORGAO SUPERIOR	12000 - JUSTICA FEDERAL
----------------	-------------------------

VALORES EM UNIDADES DE REAL

VARIAÇÕES PATRIMONIAIS QUANTITATIVAS		
	2019	2018
Tributárias	1.086.952,93	1.345.604,59
Impostos, Taxas e Contribuições de Melhoria	-	-
Contribuições	1.086.952,93	1.345.604,59
Custo - Mercadorias, Produtos Vend. e dos Serviços Prestados	-	-
Custo das Mercadorias Vendidas	-	-
Custos dos Produtos Vendidos	-	-
Custo dos Serviços Prestados	-	-
Outras Variações Patrimoniais Diminutivas	-	-
Premiações	-	-
Resultado Negativo de Participações	-	-
Operações da Autoridade Monetária	-	-
Incentivos	-	-
Subvenções Econômicas	-	-
Participações e Contribuições	-	-
Constituição de Provisões	-	-
Diversas Variações Patrimoniais Diminutivas	-	-
RESULTADO PATRIMONIAL DO PERÍODO	15.101.554,98	-874.848,21

VARIAÇÕES PATRIMONIAIS QUALITATIVAS		
	2019	2018



**PODER JUDICIÁRIO
JUSTIÇA FEDERAL
SEÇÃO JUDICIÁRIA DE ALAGOAS**

DECLARAÇÃO COM RESTRIÇÃO

DECLARAÇÃO DO CONTADOR	
Denominação completa (UJ)	Código da UG
JUSTIÇA FEDERAL DE 1º GRAU – ALAGOAS	090010

Esta declaração refere-se às demonstrações contábeis e suas notas explicativas de 31 de dezembro de 2019 da Justiça Federal de Alagoas.

Esta declaração reflete a conformidade contábil das demonstrações contábeis encerradas em 31 de dezembro de 2019 e é pautada na Macrofunção 020315 – Conformidade Contábil presente no Manual SIAFI- Sistema Integrado de Administração Financeira do Governo Federal.

As demonstrações contábeis, Balanço Patrimonial, Demonstração de Variações Patrimoniais, Demonstração de Fluxo de Caixa, Demonstração das Mutações do Patrimônio Líquido, Balanço Orçamentário, Balanço Financeiro e suas notas explicativas, encerradas em 31 de dezembro de 2019, estão, em todos os aspectos relevantes, de acordo com a Lei 4.320/64, o Manual de Contabilidade Aplicada ao Setor Público e o Manual SIAFI, exceto quanto os assuntos mencionados a seguir:


OCORRÊNCIAS:

603 – SALDO CONTABIL DO ALMOXARIFADO no SIAFI NÃO CONFERE COM O RELATÓRIO MENSAL DE ALMOXARIFADO (RMA).

Conta Contábil 115.61.01.00

Código	Descrição	Saldo Almoarifado -R\$	Saldo Contábil/SIAFI R\$	Diferença
1	Combustíveis/Lubríf. Automotivo	0,00	0,00	0,00
4	Gás engarrafado	6.617,51	6.617,51	0,00
7	Gênero de Alimentação	9.717,87	9.717,87	0,00
16	Material de Expediente	124.581,43	124.581,43	0,00
17	Material Processamento de Dados	218.212,77	218.202,50	10,27
19	Material Acondic. e Embalagem	4.130,07	4.130,07	0,00
21	Material de Copa e Cozinha	27.623,71	27.623,71	0,00
22	Mat. Limpeza/Prod. Higienização	2.033,78	2.033,78	0,00
24	Mat. Manutenção Bens Imóveis	3.723,37	3.723,37	0,00
25	Mat. Manutenção de Bens Móveis	35.518,54	35.518,54	0,00


26	Material Elétrico	352.740,16	352.740,16	0,00
28	Material de Proteção/Segurança	697,12	697,12	0,00
29	Material Áudio, Vídeo e Foto	78,00	78,00	0,00
36	Material Hospitalar	18.625,72	18.625,72	0,00
39	Mat. Manutenção de Veículos	3.524,89	3.524,89	0,00
42	Ferramentas	0,00	0,00	0,00
43	Mat. P/Reabilitação Profissional	0,00	0,00	0,00
44	Mat. De Sinaliz. Visual e Outros	3.258,00	3.258,00	0,00
50	Bandeira, Flâmulas e Insígnias	4.639,03	4.639,03	0,00
TOTAIS		815.721,97	815.711,70	10,27

 SIAFI a Maior
Almoxarifado a Maior

* JUSTIFICATIVA DA UG - O valor de R\$ 10,27 (dez reais e vinte e sete centavos) está sendo providenciada a correção pelo Setor de Almoxarifado, no Sistema Emporium.

640 – SALDO CONTABIL BENS MÓVEIS NÃO CONFERE C/RMB

Código	Descrição	Saldo Material Permanente R\$	Saldo Contábil/SIAFI R\$	Diferença
123.11.01.01	Aparelho de Medição e Orientação	811,95	1.212,34	400,39
123.11.01.02	Aparelho. e Equip. de Comunicação	1.109.816,40	108.238,55	1.001.577,85
123.11.01.03	Equip/Utensílios Médicos Odont.	43.953,87	43.953,87	0,00
123.11.01.05	Equip. de Proteção/Segurança	356.820,92	366.133,84	9.312,92
123.11.01.07	Máquinas e Equip. Energético	69.539,28	93.455,30	23.916,02
123.11.01.08	Máquinas e Equipamentos Gráficos	183.114,82	164.409,01	18.705,81
123.11.01.09	Máquinas, Ferramentas e Utensílios	17.390,25	11.328,25	6.062,00
123.11.01.12	Equipamentos, Peças e Acessórios	5.782,25	6.885,85	1.103,60
123.11.01.21	Equipamentos Hidráulicos e Elétricos	64.540,00	64.540,00	0,00
123.11.01.25	Maquinas/Utensílios e Equipamentos	256.029,21	1.146.187,29	890.158,08
123.11.02.01	Equip.de Processamentos de dados	12.063.430,61	15.613.442,59	3.550.011,98
123.11.03.01	Aparelhos e Utensílios Domésticos	333.251,39	234.436,88	98.814,51
123.11.03.02	Máquinas e Utensílios de Escritório	142.209,97	234.960,58	92.750,61
123.11.03.03	Mobiliário em Geral	3.029.745,37	3.150.753,06	121.007,69
123.11.04.02	Coleções e Materiais Bibliográficos	85.256,68	78.557,60	6.699,08
123.11.04.05	Equip. p/áudio, vídeo e foto	388.728,49	357.958,84	30.769,65
123.11.04.06	Obras de Arte e Peça p/exposição	0,04	0,04	0,00
123.11.05.03	Veículos de Tração Mecânica	2.797.633,68	1.529.506,51	1.268.127,17
123.11.99.99	Outros Bens Móveis	177.071,52	0,04	177.071,48
124.11.01.01	Softwares com vida útil definida	473.334,05	1.245.232,59	771.898,54
124.11.02.01	Softwares com Vida útil indefinida	310.131,22	1.896.135,46	1.586.004,24
TOTAIS		21.908.591,97	26.347.328,49	4.438.736,52

 SIAFI a Maior
Material Permanente a Maior

* JUSTIFICATIVA DA UG - A diferença existente, neste exercício, constante na tabela acima, entre o SIAFI e o Sistema GEAFIN (Sistema de Bens e Material), foi solicitado pelo Diretor do Núcleo Administrativo (NA), a baixa dos Bens Permanentes em 18 de setembro de 2019, através do Processo Administrativo

nº 0000244-51.2019.4.05.7200, e, aguardando autorização para realização do mesmo.

642 – FALTA/EVOLUÇÃO INCOMPATÍVEL DEP .AT. IMOBILIZADO.

* JUSTIFICATIVA DA UG

1 - A Macrofunção 020330- DEPRECIAÇÃO, AMORTIZAÇÃO E EXAUTÃO, determina que a depreciação deve ser apropriada mensalmente em obediência ao Regime de Competência.

2 - No âmbito desta Seccional o registro da depreciação dos bens móveis foi realizado, somente, no período de dezembro de 2012 e janeiro de 2013, e, até a presente data não foi realizado mais nenhum registro.

3 - A Depreciação dos bens imóveis, está sendo realizada pela Secretaria de Patrimônio da União – SPU e está sendo registrada mensalmente no SIAFI na conta **12381.02.00**, conforme demonstrado abaixo.

4 – Atualizações das DEPRECIAÇÕES, acumuladas de janeiro a dezembro de 2019, dos bens imóveis cadastrados no SPIUNET (Sistema de Gerenciamento dos Imóveis de Uso Especial da União), lançado no SIAFI através da planilha encaminhada pela SPU (Secretaria de Patrimônio da União). O qual já foi dado conhecimento e solicitado, por esta UG, ao Setor competente sua regularização.

Lançamento no SIAFI da Depreciação e não lançado pelo Patrimônio:

Conta Contábil – 12381.02.00 – Depreciação Acumulada –Bens Imóveis.

- * **Janeiro/2019** – R\$ 28.912,09
 - * **Fevereiro/2019** – não houve
 - * **Março/2019** – R\$ 32.257,27 (13/03) e R\$ 36.129,55 (29/03)
 - * **Abril/2019** – R\$ 40.045,82
 - * **Mai/2019** – R\$ 44.267,06
 - * **Junho/2019** – R\$ 48.521,01
 - * **Julho/2019** – R\$ 53.091,25
 - * **Agosto/2019** – R\$ 115.677,52
 - * **Setembro/2019** – R\$ 125.204,04
 - * **Outubro/2019** – R\$ 135.397,00
 - * **Novembro/2019** – R\$ 145.598,88
 - * **Dezembro/2019** – R\$ 26.978,64 (Atualização da Depreciação Acumulada de dez/2019)
- **Saldo anterior/2018** – R\$ 349.226,84
- **Lançamentos/2019** – R\$ 832.080,13 (janeiro a dezembro/2019)

**** Saldo em DEZEMBRO/2019 – R\$ 1.181.306,97**

643 – FALTA/EVOLUÇÃO INCOMPATÍVEL AMORTIZ.AT.INTANGÍVEL

SIAFI2019-CONTABIL-DEMONSTRA-BALANCETE (BALANCETE CONTABIL)				
07/01/2020	13.02	SALDOS DIFERENTE DE ZERO	USUARIO: MOREIRA	
UG	: 090010	- JUSTICA FEDERAL DE PRIMEIRO GRAU - AL	TELA: 001	
GESTAO	: 00001	- TESOURO NACIONAL	SEM CONFORMIDADE	
DEZEMBRO DE 2019	-	ABERTO	POSICAO ATE O MES 07JAN20 AS 01:22 HS	
SALDO EXERC ANT.		MOVIMENTO DEVEDOR	MOVIMENTO CREDOR	SALDO ATUAL R\$
-----GLOBAL (REAL+OUTRAS MOEDAS) EM REAL				
1.2.4.1.0.00.00		SOFTWARES		
	2584422,78	783465,27	226520,00	3141368,05 D
1.2.4.1.1.00.00		SOFTWARES - CONSOLIDACAO		
	2584422,78	783465,27	226520,00	3141368,05 D
1.2.4.1.1.01.00		SOFTWARES COM VIDA UTIL DEFINIDA		
	998418,54	473334,05	226520,00	1245232,59 D
1.2.4.1.1.01.01		SOFTWARES		
	998418,54	473334,05	226520,00	1245232,59 D
1.2.4.1.1.02.00		SOFTWARES COM VIDA UTIL INDEFINIDA		
	1586004,24	310131,22	0,00	1896135,46 D
1.2.4.1.1.02.01		SOFTWARES		
	1586004,24	310131,22	0,00	1896135,46 D

JUSTIFICATIVA DA UG - Com relação ao registro de amortização dos ativos intangíveis é importante informar que não existem registros no sistema, ou seja, somente, neste exercício, houve acompanhamentos pelos setores responsáveis.


NOTAS EXPLICATIVAS

No exercício de 2019, os registros das conformidades contábeis, nos itens demonstrados, foram representados todos os meses com restrições (321, 603, 640, 642 e 643) e conforme já informado, a restrição 321 depende da elaboração de relatórios pelo Tribunal e as restrições referentes à Seção de Material e Patrimônio (603, 640, 642 e 643) a conclusão dos procedimentos pós inventário, sendo este já realizado e aguardando autorização para baixa.

Os valores de provisão mensal de 13º salário e 1/3 de férias, está sendo providas pela Seção responsável (Seção de Folha de Pagamento) , forma manual, uma vez que o sistema não produz tais valores de provisão e por ser SFP a detentora dos dados de folha de pagamento necessários a elaboração da informação de provisão.

Estamos providenciando a necessária adequação dos procedimentos para os registros contábeis.

Local:	Maceió/AL	Data:	09 de janeiro de 2020
Contador Responsável:	Cícero Moreira da Silva	CRC/AL:	4479


Matrícula 5205 – Conformista
Portaria 325/2019-JF/AL
CRC 4479/AL

NOTAS EXPLICATIVAS – UG 090010

1 – No final do exercício de 2019, não há crédito a receber, decorrentes de folha de pagamento ou de outros entes por servidores cedidos com ônus para o cessionário;

2 - No final do exercício de 2019, não há passivos de pessoal a pagar, por insuficiência de créditos orçamentários;

3 – No final do exercício de 2019, não há obrigações a pagar decorrentes de passivos reconhecidos, por insuficiência de créditos orçamentários, principalmente de fornecedores que não tiveram seus saldos inscritos em Restos a Pagar. Todos os processos da SOF, desta Seccional, foram pagos com o orçamento disponibilizado pelo TRF5, neste exercício;

4 – Na conta de Material de Consumo – 11561.01.00 foram regularizados, neste exercício, diversos itens, ficando um valor de R\$ 10,27 (dez reais e vinte e sete centavos) a ser ajustado pelo Setor de Almoxarifado no Sistema Emporium;

5 – No Final do exercício de 2019, na conta dos bens móveis contabilizados no SEI foi conciliados, ficando o valor de R\$ 7.589,69 (sete mil, quinhentos e oitenta e nove reais e sessenta e nove centavos), valor esse que representa 0,013% do valor do Imóvel (Sede), o qual está sendo providenciado a baixa. O restante do saldo estamos aguardando, a conclusão das obras, no exercício de 2020, todos os bens imóveis, desta UG, estão registrados no SPIUNET;

6 - Quanto a Conformidade de Gestão, não foi atualizada no período de 01 a 18 de outubro de 2019, o qual já foi comunicado ao Responsável para providências;

7 – A Macrofunção 020330- DEPRECIÇÃO, AMORTIZAÇÃO E EXAUTÃO, determina que a depreciação deve ser apropriada mensalmente em obediência ao Regime de Competência;

8 - No âmbito desta Seccional o registro da depreciação dos bens móveis foi realizado, somente, no período de dezembro de 2012 e janeiro de 2013, e, até a presente data não foi realizado mais nenhum registro, o qual já foi solicitado ao Setor competente sua regularização;

9 - Quanto ao registro de amortização dos ativos intangíveis, não foram realizados acompanhamentos pelos setores responsáveis, já solicitado por este contador a regularização.

A Conformidade Contábil demanda um tempo substancial de análise e estudo das normas, as atividades atualmente desempenhadas, serão aperfeiçoadas no decorrer de 2020, com aquisição de novos conhecimentos e experiências.



Cícero Moreira da Silva
Matrícula 5205 – Conformista
Portaria 325/2019-JF/AL
CRC 4479/AL